



مرکز تحقیقات اسلامی

اصفهان

گامی



عمران
علیه السلام


www.ghaemiyeh.com
www.ghaemiyeh.org
www.ghaemiyeh.net
www.ghaemiyeh.ir

سید محمد حسینی زمری / سید مصطفی‌رضا خاتمی

ویرایش جدید

سود چهل ساله

امروزی بر دستاورد های چهل ساله انقلاب اسلامی ایران
بر اساس آمار های بین‌المللی



1387

بِسْمِ اللَّهِ الرَّحْمَنِ الرَّحِيمِ

صعود چهل ساله : مروری بر دستاوردهای چهل ساله انقلاب اسلامی ایران، بر اساس آمارهای بین المللی

نویسنده:

سید محمد حسین راجی

ناشر چاپی:

موسسه چاپ و انتشارات آستان قدس رضوی

ناشر دیجیتال:

مرکز تحقیقات رایانه‌ای قائمیه اصفهان

فهرست

| | |
|----|--|
| ۵ | فهرست |
| ۱۲ | صعود چهل ساله : مروری بر دستاوردهای چهل ساله انقلاب اسلامی ایران، بر اساس آمارهای بین المللی |
| ۱۲ | مشخصات کتاب |
| ۱۲ | دعای مطالعه |
| ۱۳ | تقدیم به |
| ۱۷ | فهرست |
| ۱۹ | مقدمه |
| ۲۴ | فصل اول: استقلال |
| ۲۴ | اشاره |
| ۲۵ | ۱- از وابستگی دوران پهلوی تا استقلال ایران اسلامی |
| ۲۵ | اشاره |
| ۲۷ | اول استقلال سیاسی |
| ۳۰ | دوم استقلال نظامی |
| ۳۲ | سوم استقلال اقتصادی |
| ۳۵ | چهارم استقلال فرهنگی |
| ۳۹ | ۲- استقلال در کشورهای دنیا |
| ۳۹ | اشاره |
| ۳۹ | اول وابستگی اقتصادی مکزیک |
| ۴۶ | دوم کشورهای شرق |
| ۵۴ | فصل دوم: گسترش عدالت اجتماعی |
| ۵۴ | اشاره |
| ۵۵ | ۱- نابرابری |
| ۵۵ | اشاره |
| ۵۶ | اول روند تغییرات ضریب جینی در دنیا |

| | |
|-----|---|
| ۶۱ | دوم روند تغییرات ضریب جینی در برخی از کشورهای دنیا |
| ۶۵ | سوم بررسی روند تغییرات ضریب جینی در کشور ایران |
| ۶۷ | ۲- فقر |
| ۶۷ | اشاره |
| ۶۷ | اول فقر ایران در زمان پهلوی |
| ۶۹ | دوم فقر در بعد از انقلاب |
| ۷۰ | سوم فقر در دیگر کشورهای جهان |
| ۸۲ | فصل سوم: گسترش بر خورداریهای عمومی |
| ۸۲ | اشاره |
| ۸۷ | ۱- امنیت غذایی |
| ۸۷ | اول رشد ۴ برابری شاخص تولید مواد غذایی |
| ۸۸ | دوم رشد بیش از ۴ برابری شاخص تولید محصولات زراعی |
| ۸۹ | سوم رشد بیش از ۳ برابری شاخص تولید دام |
| ۹۱ | چهارم رشد ۱۰ برابری تولید گوشت مرغ |
| ۹۲ | پنجم افزایش سرانه عرضه پروتئین روزانه |
| ۹۴ | ششم افزایش سرانه کالری روزانه عرضه شده در ایران در قیاس با متوسط جهانی |
| ۹۵ | هفتم رشد بیش از ۱/۵ برابری سرانه تأمین گوشت به ازای هر شخص |
| ۹۶ | هشتم رشد ۵ برابری سرانه مصرف ماهی و غذاهای دریایی |
| ۹۸ | نهم روند کاهشی شاخص جهانی گرسنگی در ایران و مقدار پایین آن نسبت به کشورهای منطقه و جهان |
| ۱۰۰ | دهم کاهش مرگ و میر بر اثر سوء تغذیه در ایران و مقدار پایین تر آن نسبت به کل دنیا آمریکا و ترکیه |
| ۱۰۱ | ۲- آموزش مناسب |
| ۱۰۱ | اول رشد ۱/۵ برابری نرخ تحصیلات ابتدایی در ایران |
| ۱۰۲ | دوم رشد ۲ برابری آموزش متوسطه در ایران |
| ۱۰۳ | سوم رشد ۱۰ برابری فارغ التحصیلان دانشگاهی ایران و مقایسه آن با دیگر کشورهای دنیا |
| ۱۰۵ | ۳- بهداشت |
| ۱۰۵ | اول افزایش شاخص امید به زندگی از ۵۰ سال به ۷۵ سال |

- دوم | کاهش مرگ و میر کودکان از ۱۲۰ فوت به ۱۵ فوت در هر ۱۰۰۰ نفر ----- ۱۰۶
- سوم | کاهش نرخ خودکشی ----- ۱۰۷
- چهارم | کاهش سکنه مغزی ----- ۱۰۸
- پنجم | افزایش شاخص کیفیت دسترسی به بهداشت و درمان (HAQ) ----- ۱۰۹
- ششم | افزایش ۶ برابری تعداد پزشکان ----- ۱۱۰
- ۴-دسترسی به آب ----- ۱۱۱
- اول | دسترسی ۹۶ درصدی مردم به آب سالم آشامیدنی در ایران ----- ۱۱۱
- دوم | دسترسی ۵۱ درصد مردم و ۳۰ درصد روستاییان به آب سالم آشامیدنی در زمان پهلوی ----- ۱۱۲
- سوم | جایگاه هفتم ایران در رتبه بندی ارزان ترین آب آشامیدنی دنیا ----- ۱۱۳
- چهارم | عملکرد در حوزه آبرسانی شهری و روستایی ----- ۱۱۳
- ۵-دسترسی به برق ----- ۱۱۵
- اول | دسترسی ۱۰۰ درصدی کل مردم به برق ----- ۱۱۵
- دوم | دسترسی ۱۰۰ درصدی روستاییان به برق در حال حاضر در مقایسه با دسترسی ۱۶ درصدی آنان به برق در زمان پهلوی ----- ۱۱۶
- سوم | جایگاه سوم ایران در رتبه بندی ارزان ترین کشورهای دنیا از نظر قیمت برق ----- ۱۱۸
- ۶- دسترسی به سوخت ----- ۱۱۹
- اول | توسعه شبکه گازرسانی ----- ۱۱۹
- دوم | جایگاه دوم ایران در رتبه بندی ارزان ترین کشورهای دنیا در قیمت بنزین ----- ۱۱۹
- سوم | جایگاه سوم ایران در رتبه بندی ارزان ترین کشورهای دنیا در قیمت گازوئیل ----- ۱۲۰
- ۷-دسترسی به وسایل ارتباطی ----- ۱۲۱
- اول | رشد بیش از ۱۶ برابری مشترکین تلفن ثابت ----- ۱۲۱
- دوم | استفاده ۹۰ درصدی مردم از تلفن همراه ----- ۱۲۳
- سوم | استفاده ۶۰ درصدی مردم از اینترنت ----- ۱۲۴
- چهارم | دسترسی رایگان به تلویزیون ----- ۱۲۵
- ۸-شاخص توسعه انسانی ----- ۱۲۷
- اول | ارتقای ۶۰ پلهای ایران در دنیا در ۴۰ سال گذشته ----- ۱۲۷
- دوم | رتبه اول ایران در رشد شاخص توسعه انسانی در ۴۰ سال گذشته ----- ۱۲۸

| | |
|-----|--|
| ۱۳۰ | فصل چهارم: عزت و اقتدار |
| ۱۳۰ | اشاره |
| ۱۳۱ | ۱-اقتدار امنیتی |
| ۱۳۱ | اول اطلس عملیات تروریستی دنیا در سال ۲۰۱۶ میلادی |
| ۱۳۳ | دوم عملیاتهای تروریستی در کشورهای مختلف |
| ۱۴۵ | ۲-اقتدار نظامی |
| ۱۴۵ | اول قدرت نظامی در زمان پهلوی |
| ۱۴۹ | دوم اقتدار نظامی در جمهوری اسلامی |
| ۱۴۹ | اشاره |
| ۱۵۰ | ۱.نیروی انسانی: |
| ۱۵۳ | ۲. الف موشک بالستیک |
| ۱۵۳ | اشاره |
| ۱۵۵ | ب- موشک کروز |
| ۱۵۷ | ج- پهپاد (پرنده هدایت پذیر از دور) |
| ۱۵۷ | اشاره |
| ۱۵۹ | ۲-د- پدافند هوایی |
| ۱۶۰ | ۲-ه- قایقهای تندرو و زیردریاییهای کوچک |
| ۱۶۱ | ۳. بودجه دفاعی |
| ۱۶۳ | ۳. اقتدار منطقه ای |
| ۱۶۶ | فصل پنجم: پیشرفتهای زیر ساختی |
| ۱۶۶ | اشاره |
| ۱۶۷ | ۱-حوزه حمل و نقل |
| ۱۶۷ | اشاره |
| ۱۶۷ | اول خطوط ریلی |
| ۱۷۵ | دوم خطوط هوایی |
| ۱۷۷ | سوم خطوط جاده ای |

| | |
|-----|---|
| ۱۷۹ | علم و فناوری |
| ۱۷۹ | اول تولید علم در جمهوری اسلامی - رتبه نخست رشد علمی در جهان |
| ۱۹۷ | دوم جایگاه ایران در ثبت اختراع |
| ۲۰۰ | فصل ششم: پیشرفتهای صنعتی |
| ۲۰۰ | اشاره |
| ۲۰۱ | ۱- انرژی : |
| ۲۰۱ | اشاره |
| ۲۰۱ | اول ایران رتبه ششم در بین کشورهای تولید کننده انرژی |
| ۲۰۲ | دوم ایجاد تنوع در منابع تأمین انرژی در ایران |
| ۲۰۹ | سوم سرانه انرژی عرضه شده به ازای هر نفر (TPES/Capita) |
| ۲۱۱ | چهارم میزان تولید و پالایش نفت خام در ایران |
| ۲۱۳ | پنجم رشد تولید گاز |
| ۲۲۳ | ۲-صنعت |
| ۲۲۳ | اول افزایش درخور توجه ارزش افزوده در بخش صنعت |
| ۲۲۴ | دوم صنعت فولاد؛ ارتقا از رتبه ۳۰ به رتبه ۱۳ در دنیا |
| ۲۲۶ | سوم صنعت سیمان؛ رشد درخور توجه تولید و ارتقای ایران به رتبه ۴ در دنیا |
| ۲۲۷ | چهارم افزایش درخور توجه صادرات ایران در صنایع پیشرفته |
| ۲۲۸ | پنجم رشد ۴ برابری شاخص تولید مواد غذایی |
| ۲۲۹ | ششم رشد درخور توجه و ارتقا به رتبه ۱۶ در دنیا در صنعت تولید وسایل نقلیه |
| ۲۳۲ | فصل هفتم: پیشرفت در معنویت |
| ۲۳۲ | اشاره |
| ۲۳۳ | ۱- معنویت در دوران پهلوی |
| ۲۴۱ | ۲- معنویت در جمهوری اسلامی |
| ۲۶۳ | ۳- تاثیر جمهوری اسلامی بر معنویت دنیا |
| ۲۶۵ | ۴. بحران معنویت در غرب |
| ۲۷۴ | فصل هشتم: کرامت زن |

| | | |
|-----|-------|---|
| ۲۷۴ | | اشاره |
| ۲۷۵ | | ۱- زن در نگاه سران ایران |
| ۲۷۵ | | اول زن از نگاه شاه و دربار |
| ۲۷۷ | | دوم زن از نگاه امام خمینی |
| ۲۷۹ | | سوم زن از نگاه رهبر معظم انقلاب |
| ۲۸۱ | | ۲- بررسی وضعیت زنان |
| ۲۸۱ | | اول تحصیلات بانوان |
| ۲۸۷ | | دوم عرصه اجتماعی |
| ۲۸۷ | | ۱. فعالیت سازمانهای مردم نهاد (سمن) و نهادهای خیریه‌های |
| ۲۸۸ | | ۲. ورزش بانوان |
| ۲۸۸ | | اشاره |
| ۲۹۰ | | سوم بهداشت و سلامت بانوان |
| ۲۹۳ | | ۳. کرامت زن در غرب |
| ۲۹۳ | | اشاره |
| ۲۹۳ | | اول رشد سریعتر درصد خودکشی در زنان نسبت به مردان |
| ۲۹۵ | | دوم گزارش سازمان ملل متحد درباره زنان سرپرست خانوار |
| ۲۹۷ | | سوم خشونت جنسی علیه زنان |
| ۳۰۲ | | فصل نه: آزادی و مردم و مردم سالاری |
| ۳۰۲ | | اشاره |
| ۳۰۳ | | ۱- آزادی و مردم سالاری در دوران پهلوی |
| ۳۰۳ | | اول احزاب |
| ۳۰۵ | | دوم مردم سالاری |
| ۳۱۳ | | ۲- آزادی و مردم سالاری در زمان انقلاب اسلامی |
| ۳۱۹ | | ۳- نقد شاخص های آزادی در غرب |
| ۳۲۵ | | علل تحقق نیافتن کامل اهداف انقلاب اسلامی |
| ۳۲۷ | | فهرست منابع و مآخذ |

مشخصات کتاب

سرشناسه : راجی، سیدمحمدحسین، 1364 -

عنوان و نام پدیدآور : صعود چهل ساله : مروری بر دستاوردهای چهل ساله انقلاب اسلامی ایران، بر اساس آمارهای بین المللی / سیدمحمدحسین راجی، سیدمحمدرضا خاتمی؛ به سفارش معاونت تبلیغات و ارتباطات اسلامی آستان قدس رضوی؛ به سفارش معاونت تبلیغات اسلامی آستان قدس رضوی.

مشخصات نشر : مشهد: آستان قدس رضوی، معاونت تبلیغات اسلامی، 1397.

مشخصات ظاهری : [320]ص. : مصور (رنگی)، نقشه (رنگی)، جدول (رنگی)، نمودار (رنگی)؛ 14 × 20/5 س م.

فروست : زائر رضوی.

شابک : 4-38-6090-622-978

وضعیت فهرست نویسی : فاپا

یادداشت : کتابنامه: ص. [314] - 317.

عنوان دیگر : مروری بر دستاوردهای چهل ساله انقلاب اسلامی بر اساس آمارهای بین المللی.

موضوع : شاخص های اقتصادی -- ایران -- آمار

Economic indicators -- Iran -- Statistics : موضوع

موضوع : شاخص های اجتماعی -- ایران -- آمار

Social indicators -- Iran -- Statistics : موضوع

موضوع : ایران -- تاریخ -- جمهوری اسلامی، 1358-

موضوع : Iran -- History -- Islamic Republic, 1979 -

شناسه افزوده : خاتمی، سیدمحمد رضا، 1373-

شناسه افزوده : آستان قدس رضوی. معاونت تبلیغات اسلامی

رده بندی کنگره : HC475 ر2ص 13977

رده بندی دیویی : 330/955

شماره کتابشناسی ملی : 5559964

دعای مطالعه

«بِسْمِ اللَّهِ الرَّحْمَنِ الرَّحِيمِ»

«اللَّهُمَّ أَخْرِجْنِي مِنْ ظُلُمَاتِ الْوَهْمِ وَ أَكْرِمْني بِنُورِ الْفَهْمِ اللَّهُمَّ افْتَحْ عَلَيْنَا أَبْوَابَ رَحْمَتِكَ وَ انْشُرْ عَلَيْنَا خَزَائِنَ عُلُوكَ بِرَحْمَتِكَ يَا أَرْحَمَ الرَّاحِمِينَ.»

(خدایا، مرا از تاریکی های وهم خارج کن و به نور فهم گرامیام بدار.

خدایا درهای رحمت را به روی ما بگشا و خزانه های علومت را بر ایمان باز کن؛

به مهربانی ات ای مهربان ترین مهربانان)

ارواح قدسى ائمه معصومين عليهم السلام به ويژه مولا و مقتداى، زمان حضرت بقيه الله الاعظم عجل الله تعالى فرجه الشريف، شهداى انقلاب اسلامى و دفاع مقدس؛ مدافعان مظلوم حرم اهل بيت عليهم السلام و زائران آستان ملكوتى امام على بن موسى الرضا عليه السلام.

صعود چهل ساله

----مروری بر دستاوردهای

----چهل ساله انقلاب اسلامی

----براساس آمارهای بین المللی

سید محمد حسین راجی، سید محمدرضا خاتمی

معاونت تبلیغات و ارتباطات اسلامی آستان قدس رضوی

ص: 3

عنوان و نام پدیدآور: صعود چهل ساله: مروری بر دستاوردهای چهل ساله انقلاب اسلامی ایران، بر اساس آمارهای بین المللی / سیدمحمدحسین راجی، سیدمحمدرضا خاتمی؛ به سفارش معاونت تبلیغات و ارتباطات اسلامی آستان قدس رضوی؛ به سفارش معاونت تبلیغات اسلامی آستان قدس رضوی.

مشخصات نشر: مشهد: آستان قدس رضوی، معاونت تبلیغات اسلامی، 1397.

مشخصات ظاهری: [320]ص. مصور (رنگی)، نقشه (رنگی)، جدول (رنگی)، نمودار (رنگی)؛ 14 × 20/5 س.م.

فروست: زائر رضوی.

شابک: 4-38-6090-622-978

وضعیت فهرست نویسی: فاپا

یادداشت: کتابنامه: ص. [314] - 317.

عنوان دیگر: مروری بر دستاوردهای چهل ساله انقلاب اسلامی بر اساس آمارهای بین المللی.

موضوع: شاخص های اقتصادی -- ایران -- آمار

Economic indicators -- Iran -- Statistics: موضوع

موضوع: شاخص های اجتماعی -- ایران -- آمار

Social indicators -- Iran -- Statistics: موضوع

موضوع: ایران -- تاریخ -- جمهوری اسلامی، 1358-

موضوع: Iran -- History -- Islamic Republic, 1979 -

شناسه افزوده: خاتمی، سیدمحمد رضا، 1373-

شناسه افزوده: آستان قدس رضوی. معاونت تبلیغات اسلامی

رده بندی کنگره: HC475/ر2ص 1397 7

رده بندی دیویی: 330/955

شماره کتابشناسی ملی: 5559964

اصعود چهل ساله ا

مؤلفان سید محمد حسین، راجی سید محمدرضا خاتمی

و به اهتمام جمعی از نخبگان حوزوی و دانشگاهی آقایان مجتبی، قربانی محسن، فوجی بهنام رضیان مصطفی عباسی، موسی الرضا سلطان زاده، علی نعمتی، مهدی شیعیه زاده، امیر باقری، محمدرضا ریزوندی، مهدی طالبی، آرش رازیان، حمید باقری، مصطفی سلیمان، نسب امیر مولایاری، فضل الله طاهری، محمد جواد علی پور، علی اسماعیلی، امیررضا نادری، محمد عاشوری، احمد قربانی پور، احمد محمد آبادی و خانم ها: فاطمه زنگی آبادی، سحر سلطانی نژاد، نجمه مرتضی پور، نرگس ایمانی، عاطفه حسین زاده، صفیه قنبری، ریحانه برازنده، مریم اکبری، الهام آریان پور، ایران قاسم پور، محدثه اشرفی تبار، محدثه سلیمانی، فاطمه حکم آبادی، عطیه عبدالنوری، فاطمه صادقی، زهرا صبوری، زهرا فسنقری، عفت خادمی پور، ساجده قربانی، فاطمه حجتی، محبوبه اقتداری، معصومه رسولی، فاطمه سادات غلامی و فاطمه عباسی

به سفارش معاونت تبلیغات اسلامی آستان قدس رضوی

طراحی و صفحه آرایی | مهدی یک پسر

ویراستار زبانی صوری ازینب سادات حسینی

ناشر | انتشارات معاونت تبلیغات اسلامی آستان قدس رضوی

چاپخانه | مؤسسه فرهنگی قدس

شمارگان | 3000 نسخه

قطع رقعی

نوبت چاپ اول، 1397

شابک 978-622-6090384

نشانی | مشهد، حرم مطهر، صحن جامع رضوی، بین باب الهادی و صحن غدیر، پلاک 183 مدیریت فرهنگی

صندوق پستی | 9173-3511

تلفن | 051-32002567

سامانه پیامکی نظرها و پیشنهادهای | 3000802222

حق چاپ محفوظ است.

ص: 4

1- از وابستگی دوران پهلوی تا استقلال ایران اسلامی

2- استقلال در کشورهای دنیا

فصل دوم: گسترش عدالت اجتماعی ... 41

1- نابرابری ... 42

2- فقر ... 54

فصل سوم: گسترش برخورداری های عمومی ... 69

1- امنیت غذایی ... 74

2- آموزش مناسب ... 88

3- بهداشت ... 92

4- دسترسی به آب ... 98

5- دسترسی به برق ... 102

6- دسترسی به سوخت ... 106

7- دسترسی به وسایل ارتباطی ... 108

8- شاخصه توسعه انسانی ... 114

فصل چهارم: عزت و اقتدار ... 117

1- اقتدار امنیتی ... 118

2- اقتدار نظامی ... 132

3- اقتدار منطقه ای ... 150

فصل پنجم: پیشرفتهای زیر ساختی ... 153

1- حوزه حمل و نقل ... 154

2- علم و فناوری ... 166

فصل ششم: پیشرفت صنعتی ... 187

1- انرژی ... 188

2- صنعت ... 210

فصل هفتم: پیشرفت در معنویت ... 219

1- معنویت در دوران پهلوی ... 220

2- معنویت در جمهوری اسلامی ... 228

3- تأثیر جمهوری اسلامی بر معنویت دنیا ... 250

4- بحران معنویت در غرب ... 252

فصل هشتم: کرامت زن ... 261

- 1- زن در نگاه سران ایران ... 262
- 2- بررسی وضعیت زنان ... 268
- 3- کرامت زن در غرب ... 280
- فصل نهم: آزادی و مردم سالاری ... 289
- 1- آزادی و مردم سالاری در دوران پهلوی ... 290
- 2- آزادی و مردم سالاری در انقلاب اسلامی ... 300
- 3- نقد شاخصهای آزادی در غرب ... 306
- علل تحقق نیافتن کامل اهداف انقلاب اسلامی ... 312
- فهرست منبع و مأخذ ... 314

«مهم ترین کاری که دشمن می‌خواهد، بکند تصویرسازی غلط از وضع کشور است؛ نه فقط برای اغوای افکار عمومی دنیا بلکه حتی

برای اغوای افکار عمومی داخل خود کشور»⁽¹⁾. «با تصویرسازی غلط سعی می‌کنند افکار ملت ایران را منحرف کنند: هم تصویر غلط درباره ایران، هم تصویر غلط درباره خودشان، هم تصویر غلط درباره اوضاع منطقه.»⁽²⁾ بنا بر بیانات رهبر معظم انقلاب، امام خامنه ای دام ظلّه در ماه های، اخیر مهمترین و اصلی ترین برنامه کنونی دشمن، تصویرسازی غلط از وضعیت ایران و جهان در افکار عمومی است. هدف دشمن از این برنامه ایجاد تصویری سیاه و تاریک و ناامیدکننده از وضعیت جمهوری و استعدادهای برتر علمی اسلامی و در مقابل ساختن تصویری سفید و روشن و آرمانی از وضعیت کشورهای توسعه یافته⁽³⁾ خصوصاً ایالات متحده آمریکا است تا در نتیجه این، تصویرسازی مردم برای خروج از وضعیت نابسامان خود به سمت توسعه یافتگی⁽⁴⁾ به سبک کشورهای غربی حرکت کرده و به دلیل نبود آزادی، ثروت و تکنولوژی لازم برای توسعه یافتگی مجبور شوند به یکی از مراکز قدرت و ثروت مخصوصاً ایالات متحده آمریکا وابسته شوند.

ص: 6

1- سیدعلی خامنه ای بیانات در دیدار بانخبگان و استعدادهای برتر علمی، 25 مهر 1397.

2- سید علی خامنه ای بیانات در همایش ده ها هزار نفری «خدمت بسیجیان» در ورزشگاه آزادی، 12 مهر 1397.

3- Developed Countries

4- Development

این مسئله بدین معناست که دشمنان جمهوری اسلامی استقلال جمهوری اسلامی را هدف قرار داده و می‌خواهند از جمهوری اسلامی ایران، شهروندی مطیع در دهکده جهانی بسازند و ایران اسلامی را در هاضمه استکبار جهانی دچار استحاله کنند.

برای مقابله با این چالش فکری ضروری است که صرفاً با استفاده از منابع آماری پذیرفته در نزد جامعه بین‌الملل کارنامه چهل ساله انقلاب اسلامی را با کارنامه رژیم گذشته و کارنامه کشورهای دیگر دنیا به ویژه کشورهای به ظاهر توسعه یافته مقایسه کنیم تا نادرستی تصویری که رسانه‌های بین‌المللی در جنگ روانی علیه انقلاب اسلامی ایران ساخته و پرداخته‌اند بیش از پیش آشکار شود.

قرآن کریم نیز در بحث با اهل کتاب به کتب تحریف شده آنان استناد و حقانیت پیامبر اکرم صلی الله علیه و آله وسلم را ثابت کرده است این بدان معنا نیست که قرآن همه مطالب این کتابهای تحریف شده را قبول داشته و آنها را تماماً و شته صحیح بداند؛ بر این مبنا رجوع به شاخصه‌های بین‌المللی در ارزیابی پیشرفت جمهوری اسلامی، به هیچ عنوان تأیید کننده شاخص‌های

توسعه جهانی برای ارزیابی میزان توسعه یافتگی کشورها نیست توجه به این شاخصها و استفاده از آنها صرفاً به علت مقبولیتشان در افکار عمومی جامعه جهانی است.

شاخصه های توسعه جهانی (1) (WDI) کشورهای دنیا را صرفاً بر پایه مفاهیم اقتصادی ارزیابی کرده و محور توسعه یافتگی کشورها را افزایش

تولید ناخالص داخلی (2) (GDP) و افزایش درآمد ناخالص ملی (3) (GNI) قرار میدهند؛ به این معنا که اگر بخشهای مختلف یک کشور اعم از، آموزش فرهنگ سیاست، خارجی سیاست داخلی قدرت نظامی و سایر حوزهها در خدمت افزایش تولید ناخالص ملی قرار بگیرد آن کشور در مسیر توسعه یافتگی قرار گرفته است.

شاخص توسعه انسانی (4) (HDI) نیز که توسط سازمان ملل برای ارزیابی رفاه جوامع در نظر گرفته میشود فقط سرانه درآمد ناخالص ملی بدون توجه به نحوه توزیع آن و تعداد سالهای تحصیلی و امید به زندگی را تعیین کننده رفاه افراد تلقی می کند بدیهی است تنظیم روابط گوناگون فرهنگی و سیاسی و امنیتی کشور به محوریت اقتصاد و توجه نکردن به مسائل مهمی همچون عدالت، خانواده اخلاق و معنویت در ارزیابی رفاه جوامع به هیچ عنوان با آرمانهای انقلاب اسلامی تطابق نداشته و تاکنون نیز از پایگاه همین محاسبات غلط، بلایا و خسارات جبران ناپذیری را در جوامع غربی به بار آورده است.

افزایش روزافزون فاصله طبقاتی از بین رفتن نهاد خانواده و رشد فزاینده آمار طلاق گسترش در خور توجه ارتکاب جرایم افزایش بی حد و حصر فحشا و فساد و آزار جنسی، زنان افزایش جمعیت زیر خط فقر گسترش بی خانمانی و بسیاری از معضلات دیگر نتیجه دستگاه محاسباتی غلط و سودجویانه سرمایه داری در کشورهای توسعه یافته است. توسعه منهای عدالت و معنویت، به هیچ عنوان پیشرفت مطلوب جمهوری اسلامی

ص: 8

.World Development Indicators -1

.Gross Domestic Product -2

.Gross National Income -3

. Human Development Index -4

ایران نیست؛ اما در مقابل جمهوری اسلامی با آرمانهای الهی و انسانی نه فقط در پی رفع فاصله طبقاتی و گسترش رفاه برای مردم است بلکه به دنبال احیای کرامت ذاتی انسانهاست.

در کتاب پیش رو که ثمره تلاش نزدیک به 70 نفر از نخبگان حوزوی دانشگاهی و مطالعه بیش از 17 هزار ساعت است تلاش شده است میزان دستیابی جمهوری اسلامی ایران به آرمانهایی از قبیل عدالت استقلال، معنویت، آزادی کرامت، زن مردم سالاری دینی گسترش رفاه عمومی و... را با استفاده از نزدیکترین و متناسب ترین شاخصه های بین المللی به آرمانهای انقلاب اسلامی بررسی شود.

ارجاعات این کتاب به معتبرترین منابع بینالمللی نظیر دادههای اطلاعاتی سازمان ملل بانک، جهانی سازمان جهانی غذا و کشاورزی سازمان جهانی، سلامت دفتر برنامه توسعه ملل متحد و دیگر مراجع آماری جهانی مستند شده است.

ذکر این نکته لازم است که بیان دستاوردهای، انقلاب بدین معنا نیست که جمهوری اسلامی در این 40 سال خالی از اشکال بوده است؛ بلکه بدان معناست که در مسیر پیشرفت قرار داشته است و به آرمانهای خود نزدیکتر شده است؛ هرچند که در برهه هایی از زمان سرعت حرکتش کند شده است که در فصل آخر، کتاب به اختصار به دلایل آن نیز اشاره شده است.

انتشارات معاونت تبلیغات اسلامی آستان قدس رضوی



تصوير: جمال سنانة



یکی از بارزترین صفات حکومت پهلوی وابستگی به دولتهای بیگانه و به ویژه آمریکا بود این در حالی است که یکی از اصول مهم قانون اساسی جمهوری اسلامی ایران؛ استقلال حاکمیت و تمامیت ارضی کشور است. پس از پیروزی انقلاب، اسلامی اصل استقلال از چنان ارج و منزلتی برخوردار شد که همراه اصل آزادی در کنار، اسلام به عنوان اصلی تفکیک ناپذیر به قانون اساسی جمهوری اسلامی وارد شد حفظ، استقلال وظیفه آحاد ملت و دولت و کارویژه اصلی سیاست کشور تلقی شد (1) مقوله استقلال از نظر بنیان گذار جمهوری اسلامی یکی از شاخصهای مهم و جزو آرمانهای اصلی انقلاب به شمار می رود. از نظر حضرت امام استقلال دو بعد سلبی و ایجابی دارد استقلال سلبی همان استعمار زدایی است که زمینه ساز تحقق حکومت نه شرقی نه غربی محسوب میشود (2) امام راحل یکی از اهداف انقلاب اسلامی را قطع دست اجانب از مملکت، اسلامی قطع ریشه های وابستگی

ص: 12

1- نک اصل 9 قانون می رود اساسی جمهوری اسلامی ایران

2- نک مؤسسه تنظیم و نشر آثار امام خمینی (ره) صحیفه امام، ج 17، ص 56



رفع سلطه و ضعف و سستی و زیونی در مقابل استعمار، جلوگیری از استثمار و استعباد و قطع منافع و مطامع استعمارگران و در یک کلام استقلال از استعمار خارجی می‌داند. امام خمینی ضمن تأکید بر ماهیت ضداستعماری نهضت، هدف انقلاب اسلامی را خارج شدن از مدار وابستگی به کشورهای امپریالیست و در نهایت شکست ابرقدرت‌ها می‌داند... در این رابطه، حضرت امام بر کوتاه کردن دست جنایتکاران خارجی و به ازواکشانیدن قدرت‌های استعماری در جهان و نیز مقابله با ایادی منطقه‌ای امپریالیسم به ویژه صهیونیسم تأکید بسیاری دارند.⁽¹⁾

در بحث استقلال ایجابی، امام خمینی هدف انقلاب اسلامی را تأمین استقلال مملکت در ابعاد سیاسی نظامی، فرهنگی، اقتصادی و فکری می‌داند. ایشان «سپردن کار به کاردانان وطن خواه امین»،⁽²⁾ خودکفایی و اختصاص مخازن و منابع کشور به مردم و استقلال فکری مراکز آموزشی را از پیش شرط‌های لازم برای تحقق استقلال می‌داند. امام خمینی می‌فرماید: «همه چیزمان باید مستقل بشود. استقلال با وابستگی جمع نمی‌شود. و ما فرهنگمان وابسته بشود استقلال نداریم. اقتصادمان وابسته بشود، اس-ت-ق-ل-ال-ن-داری-م... اول باید آن مطلب را درستش کرد، اس-ت-قلال-فرهنگی، استقلال اقتصادی اول باید او را درستش کرد... تا ما بتوانیم اسم خودمان را یک مملکت بگذاریم.»⁽³⁾

ص: 13

-
- 1- مؤسسه تنظیم و نشر آثار امام خمینی (ره) صحیفه امام، ج 14، ص 135
 - 2- مصاحبه حضرت امام با رادیو تلویزیون فرانسه در 23 شهریور ماه 1357، ج 3، ص 468
 - 3- مؤسسه تنظیم و نشر آثار امام خمینی (ره) صحیفه امام، جلد 10، ص 439 _ 438



اول | استقلال سیاسی

انتخاب و انتصاب، مسئولین ابتدایی ترین حق یک کشور محسوب می‌شود. وابستگی در دوران پهلوی به حدی بود که انتخاب نخست وزیر و سایر مسئولین باید با نظر مستقیم غرب انجام می‌شد. انتخاب رجال سیاسی وابسته به غرب توسط انگلیس و آمریکا از خود رضاخان و محمدرضا گرفته تا عناصر مختلف، دربار نکته ای تأمل برانگیز در وابستگی بی چون و چرای رژیم پهلوی است. افشای این واقعیت از زبان عناصر دربار بهترین سند برای وجود وابستگی در سران پهلوی است.

در همین زمینه ملکه پهلوی گفته است:

گاهی به محمدرضا میگفتم چرا با علم به اینکه میدانی این پدر سوخته ها نوکر اجنبی هستند آنها را اخراج نمیکنی؟ محمدرضا میگفت چه فایده ای بر اخراج آنها مترتب است؟

اینها را اخراج کنم، دهها نفر دیگر را اطرافم قرار می دهند. بگذارید اینها باشند تا خیال دولتهای خارجی از حسن انجام امور در ایران راحت باشد!» او در ادامه، با توجه به اینکه محمدرضا هم از این موضوع آگاه بود، چنین نوشته است: محمدرضا خصوصی به من می گفت: «همین رئیس ساواک و معاون او و مدیران ارشد، همه شان با آمریکایی ها ارتباط دارند و برای حفظ ظاهر می آیند و از من اجازه می خواهند؛ درحالی که قبل از کسب اجازه، اطلاعات موردنیاز را به آمریکا و انگلیس رد کرده اند.» (1)

نفوذ تا جایی بود که حسین فردوست در بخشی از خاطرات خود با اشاره به ملاقاتش با ترات، رئیس اطلاعات انگلیس در ایران و ناراحتی او از اینکه محمدرضا به رادیوهای آلمان گوش می کند و از روی نقشه های آنها جنگ جهانی دوم را دنبال می کند، می گوید: پس از بازگشت، جریان را به محمدرضا گفتم. او شدید جا خورد و پرسید: «انگلیسی ها از کجا می دانند که من به رادیو گوش میدهم؟... فردا اول وقت، با ترات تماس بگیر و بگو محمدرضا نقشه ها را پاره کرد و به هیچ رادیویی هم گوش نخواهد کرد؛ مگر رادیوهایی که ترات اجازه دهد!» (2).

طبق تحقیقات سنای ایالات متحده، تعداد مستشاران آمریکایی در ایران که در سال 1972، 16 هزار نفر بود، در سال 1976 به 24 هزار نفر افزایش یافته بود (3). در گزارش سنا هم آمده بود که تعداد آمریکایی ها در ایران، می بایست به واسطه خرید بیشتر اسلحه از آمریکا، تا سال 1980 به 60 هزار نفر برسد (4).

ص: 15

1- ریحانه درودی، دربار به روایت دربار، فساد سیاسی، ص 33

2- نک: حسین فردوست ظهور و سقوط سلطنت پهلوی؛ خاطرات حسین فردوست، ج 1، ص 100 تا 104

3- نک: علی سلیمان پور و امیر اکبری، «روابط خارجی ایران و آمریکا در آستانه انقلاب اسلامی»، فصلنامه علمی پژوهشی پژوهشنامه تاریخ، س 11، ش 42، بهار 1395 ص 129 تا 148

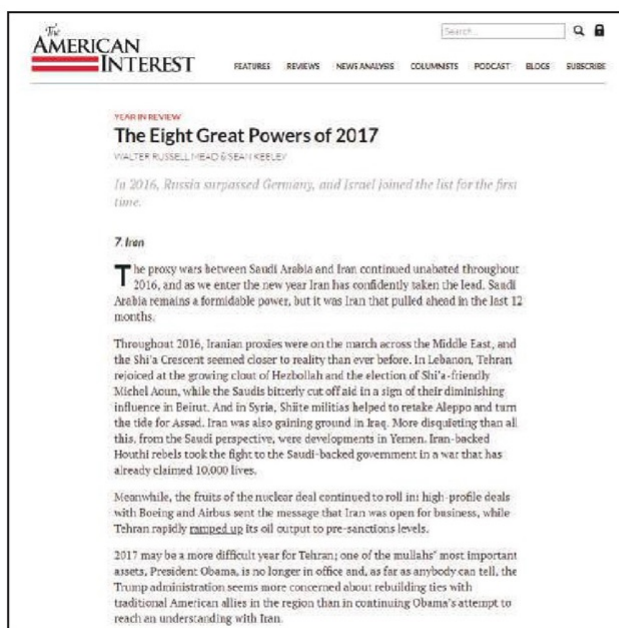
4- نک: ابراهیم سن نجر، نفوذ آمریکا در ایران، ص 121

کل کشورهای دنیا قطع شد و شعار راهبردی، ایران یعنی «نه شرقی نه غربی جمهوری اسلامی» ب-گ-وش تمام کشورهای جهان رسید. مردم ایران با جمهوری، اسلامی معنای واقعی استقلال در انتخاب مسئولین و سیاست گذاران کشور را درک کرده و به بیگانگان مجال دخالت در امور سیاسی

کشور را ندادند استقلال در روابط خارجی ایران نیز درخور توجه بوده و ایران قبل از انقلاب را که صرفاً پیاده نظام دولتهای غربی در منطقه بود، امروز اثرگذارترین کشور منطقه و بعضاً دنیا میدانند طبق گزارش آمریکن اینترست

در سال 2017 ایران هفتمین قدرت در دنیا شناخته شده است

تصویر



تصویر ۱
گزارش آبرینگ اینترست
درباره هشت قدرت برتر
دنیا در سال ۲۰۱۷ که
ایران در جایگاه هفتم
دنیا قرار گرفته است.



قوای نظامی هر کشور ستون اقتدار هر کشور تلقی میشود شاهان پهلوی با خرید انواع تسلیحات غربی به ویژه از آمریکا، سعی در تقویت نیروی نظامی ایران داشتند؛ ولی در واقعیت غریبها با فروش انواع سلاحهای خود با چند برابر قیمت به ایران قصد به تاراج بردن ذخایر این ملت را داشتند و از سویی دیگر آنها ایران را انباری از مهمات کرده بودند و در مواقع مختلف، بدون اجازه، ایران از آنها استفاده می کردند برای، نمونه ملکه پهلوی در این باره گفته است :

یک روز محمدرضا که خیلی ناراحت بود به من گفت: «مادر جان مرده شور این سلطنت را ببرد که من شاه و فرمانده کل قوا هستم ولی بدون اطلاع من هواپیماهای ما را برده اند! ویتنام آمریکاییها

که از قدیم در ایران نیروی نظامی، داشتند هر وقت احتیاج پیدا رفتار تحقیر آمیز قدرت های جهانی با پهلوی؛ حضور سران متفقین در دوران جنگ جهانی دوم در تهران بدون اطلاع به محمدرضا شاه و مسئولین ایرانی

تصویر





می کردند از پایگاههای ایران و امکانات ایران با صلاحدید خود استفاده میکردند حالا بماند که چقدر سوخت مجانی میزدند و اصلاً کل بنزین هواپیماها و سوخت کشتیهایشان را از ایران میبردند (1)

اسدالله علم در خاطراتش درباره گران کردن تجهیزات نظامی چنین نوشته است: ... شاه گفت: «با وجود این که سازنده کتباً تایید کرده است که قیمت هر هواپیما 6/5 میلیون دلار است چطور آن را به 18 میلیون دلار افزایش دهند؟! ... در پاسخ گفتم همان کاری که در مورد ناوشکن های اسپروانس کردند 6 فروند این کشتیها 280 میلیون دلار برآورد شده بود؛ اما ما مجبور شدیم 600 میلیون دلار بپردازیم ... به نظر میرسد که پنتاگون در بالا کشیدن مابقی ناچیز درآمد نفتی ما وقت را تلف نمیکند.» (2)

اقتدار نظامی ایران به طور مفصل در ادامه در چند روز آینده در همین قسمت سایت تشریح خواهد شد؛ بنابراین در این بخش، فقط به این نکته اکتفا میکنیم که ایران به عنوان طلایه دار جبهه مقاومت در منطقه، توانسته است در طول جنگ تحمیلی هشت ساله، جنگ 33 روزه حزب الله، جنگ 22 روزه، فتنه داعش و ... در مقابل کشتورهای بزرگ اس‌تعماری، قدرت نظامی و سیاسی خود را نشان دهد و امروزه همگان به رشد روزافزون نفوذ این کشور در منطقه اعتراف میکنند.

ص: 18

1- تاج الملوک پهلوی خاطرات تاج الملوک ص 387

2- اسد الله علم گفت و گوهای من با شاه ج 2 ص 811

مصادیق وابستگی پهلوی به غرب متعدد بوده است؛ از این رو به صورت مختصر چند نمونه را بیان می‌کنیم.

ژنرال ویلیامسون، رئیس هیئت مستشاران نظامی آمریکا در ایران، در پایان مأموریت دوساله خود می‌گوید:

این دو سال 1971 تا 1973 م، به نظرم دوست سال طول کشید که در این مدت، در مورد 700 قرارداد به ارزش تقریبی 4 میلیارد دلار مذاکره کردم... ایران مرکز معامله خوبی بود. این کشور بوفه بزرگان نام گرفته بود. این بوفه بسیار بسیار خوب بود و منافع تجاری در آن فوق العاده بود (1).

مایکل لدین نیز نوشته است:

«در برابر هر دلاری که ایالات متحده برای خرید نفت ایران خرج می‌کرد، ایرانی‌ها دو دلار برای خرید تجهیزات نظامی و سایر کالاها به ایالات متحده برمی‌گرداندند.» (2)

حکومت پهلوی مخارج خود و کشور را از راه فروش نفت خام تأمین می‌کرد؛ از این رو به قیمت نفت و افت و خیز بازارهای جهانی به شدت وابسته بود.

تصویر



ص: 19

1- جیمز بیل، عقاب و شیر، ص 327.

2- مایکل لدین و ویلیام لوئیس، کارتر و سقوط شاه، ص 30.



تصویر ۳
 نمایش رتبه‌بندی تنوع کالاهای صادراتی ایران در سال ۱۳۵۶م
 سهم ۹۳ درصدی نفت خام از صادرات کشور و کاهش خام فروشی نفت



تصویر ۲
 نمایش رتبه‌بندی تنوع کالاهای صادراتی ایران در سال ۱۳۹۶م
 سهم ۹۳ درصدی نفت خام از کل صادرات کشور



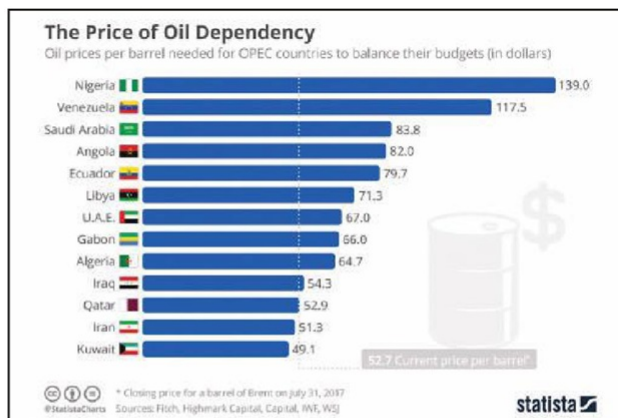
منبع: جدول شماره ۲۰

جمهوری اسلامی با رویکرد مبارزه با وابستگی به نفت، توانست روزبه روز وابستگی خود به نفت را کاهش دهد؛ به نحوی که در سال 1976م (1355ش) نزدیک به 93 درصد از صادرات ایران، سهم نفت خام بوده است و جمهوری اسلامی توانست در سال 2019م (1398ش) این سهم را به حدود 49 درصد کاهش دهد.

از مشکلات کشورهای نفت خیز، وابستگی بیش از حد به قیمت نفت است؛ از این رو کشورهای تولیدکننده نفت همواره سعی در کاهش وابستگی به قیمت جهانی نفت دارند. تصویر 3، وابستگی کشورهای عضو اُپک به نفت را نشان می دهد. این اطلاعات که مربوط به سال 2017م است، نشان می دهد که کشور عربستان صعودی برای اینکه کسری بودجه نداشته باشد، باید نفت خود را به قیمت 83.8 دلار بفروشد و کشور ایران هر بشکه نفت خود را به قیمت 51.3 دلار؛ این درحالی است که هر بشکه نفت اُپک، 52.7 دلار قیمت داشته است و در این صورت، ایران دچار افزایش ذخیره ارزی شده و کشورهای عربستان و نیجریه و... به کسری بودجه دچار شده اند.

تصویر

تصویر ۴
نمودار وابستگی
کشورهای عضو اُپک
به قیمت نفت در سال
۲۰۱۷ م





چهارم | استقلال فرهنگی

استحاله فرهنگ غنی مردم مسلمان ایران در رأس تمام فعالیت های فرهنگی دوران پهلوی قرار داشت. در این دوران، غرب توسط پهلوی ها و درباریان، به عنوان الگویی بی بدلیل برای تبعیت به مردم معرفی می شد؛ برای نمونه، میرزاملکم خان که پدر روشن فکری و پایه گذار لژهای فراماسونری در ایران است، نوشته است: «من همین قدر می گویم که ما در مسائل حکمرانی، نه می توانیم و نه باید از پیش خود اختراعی نماییم. یا باید علم و تجربه فرنگستان را سرمشق خود قرار بدهیم، یا باید از دایره بربری گری خود قدمی بیرون نگذاریم.» [\(1\)](#)

ص: 22

1- محمد محیط طباطبایی، مجموعه آثار میرزاملکم خان، ص 10.

در گزارش عملکرد سال 1962م، کمیسیون مبادلات فرهنگی و آموزشی ایران و آمریکا که در سال 1304 به ریاست محمدعلی فروغی تأسیس شد، به طور مشخص از اهدافی از این دست نام برده شده است: معرفی آمریکا به عنوان ملتی قوی و دموکراتیک و پویا و معرفی ارزش ها و شیوه زندگی آمریکایی، به عنوان الگوی آرمانی ایرانیان (1).

فسادهای بی شمار دربار و ترویج بی بندوباری در اکثر نقاط کشور، در دستور کار حکومت قرار گرفت و هم وغم پهلوی از بین بردن اسلام در کشور ایران بود. ابتذال و بی بندوباری افسارگسیخته پهلوی، حتی از کشورهای اروپایی نیز بیشتر بوده که از مصادیق آن می توان به جشن هنر شیراز و ازدواج هم جنس بازان اشاره کرد.

آنتونی پارسونز در دیدار با شاه برای نشان دادن عمق فاجعه ای که در جشن هنر شیراز می گذشت، به او می گوید:

جشن هنر سال 1356 شیراز، از نظر کثرت صحنه های اهانت آمیز به ارزش های اخلاقی ایرانیان، از جشن هنر پیشین فراتر رفته بود. به عنوان مثال... یکی از صحنه هایی که در پیاده رو اجرا می شد، تجاوز به عنف بود که به طور کامل، نه به طور نمایشی و وانمودسازی، به وسیله یک مرد کاملاً عربی با بدون شلوار، درست به خاطر ندارم، با یک زن که پیراهنش به وسیله مرد متجاوز چاک داده می شود، در مقابل چشم همه صورت گرفت؛ ولی موضوع به شیراز محدود نشد و طوفان اعتراض که علیه این نمایش برخاست، به مطبوعات و تلویزیون هم رسید. من به این خاطر، موضوع را با شاه در میان گذاشته و به او گفتم: «اگر چنین نمایشی، به طور مثال در شهر وینچستر انگلیس اجرا می شد، کارگردان و هنرپیشگان آن جان سالم به در نمی بردند!» شاه مدتی خندید و چیزی نگفت... (2).

ص: 23

1- نک: "انجمن ایران و آمریکا"، فصلنامه مطالعات تاریخی، ش9، پاییز 1384، ص15.

2- آنتونی پارسونز، غرور و سقوط؛ خاطرات سفیر سابق انگلیس در ایران، ص91.

یکی از وقایعی که واقعاً مردم را به خشم آورد، به ماجرای ازدواج دو پسر در سال 1968 مربوط می شد که فرزندان دو ژنرال سرشناس بودند و اتفاقاً یکی از آن ها، کیوان خسروانی، به عنوان طراح لباس شهبانو فرح معروفیت داشت. این ازدواج غیرعادی در هتل کمودور تهران صورت گرفت و پایتخت کشور شاهنشاهی ایران درحالی شاهد این رویداد بود که هم احکام اسلام به ممنوعیت همجنس بازی صراحت داشت و هم در اکثر کشورهای اروپایی، هنوز همجنس بازی اقدامی غیرقانونی تلقی می شد!⁽¹⁾


خلاصه تمام اقدامات رژیم پهلوی را می توان در جمله ژان لوروریه، روزنامه نگار فرانسوی یافت که می نویسد: «اگر در کوچه و خیابان از ایرانیان بپرسید که چرا رژیم را مورد انتقاد و سرزنش قرار می دهند و جواب آنها را جمع کنید، فساد و انحطاط اخلاقی رژیم در ردیف اول پاسخ آنها خواهد بود.»

اما انقلاب اسلامی در نخستین روز های تأسیس، اسلامی کردن امور را اصلی مهم در فعالیت های فرهنگی قرار داد. انقلاب فرهنگی به منظور پاک سازی دانشگاه ها، تأسیس شورای عالی انقلاب فرهنگی، تألیف کتب متناسب با فرهنگی جمهوری اسلامی ایران و... از جمله اقدامات مهم و کلیدی نظام در راستای ترویج فرهنگی اسلامی ایرانی به شمار می رود.

استقلال فرهنگی کشور تا به آن حد ارتقا یافت که انقلاب اسلامی، ایران را از کشوری متأثر از فرهنگ مبتذل غربی در اواخر دوران پهلوی، به کشوری مؤثر در سال های اخیر تبدیل کرده است. فرهنگ غنی کشور که در سایه انقلاب اسلامی رشد و نمود یافته، توانسته است در قلب کشورهای غربی و استعماری نفوذ کند و دل های بسیاری را مشتاق تفکر بنیان گذار انقلاب اسلامی کرده است. از جمله اقدامات دولت های غربی برای نفوذ فرهنگی در کشور و اضمحلال فرهنگ اصیل اسلامی ایرانی، می توان تدوین برنامه های مختلفی از قبیل سند 2030 را نام برد که جمهوری اسلامی با شناخت دقیق این سند، با تصویب آن در کشور مخالفت کرد تا مانع رسوخ فرهنگی بیگانگان در کشور شود.

ص: 24

1- نک: مینو صمیمی، پشت پرده تخت طاووس، ص 49 تا 52.



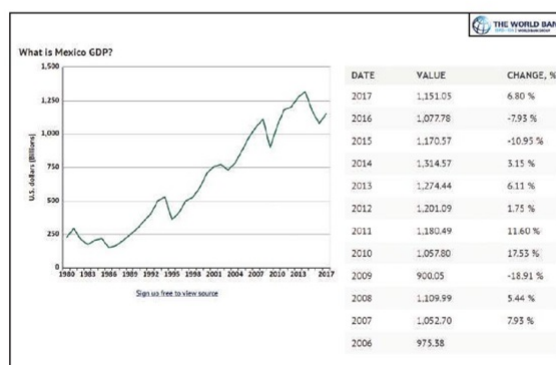
برای فهم بهتر اهمیت مسئله استقلال، لازم است نتیجه وابستگی را در کشورهای مختلف دنیا بررسی کنیم. در این پژوهش، به اختصار اقتصاد کشور مکزیک به عنوان یکی از وابسته ترین اقتصادها به اقتصاد آمریکا، کشورهای آسیای شرقی به عنوان وابسته ترین کشورها به تجارت خارجی و همچنین وابستگی نظامی کشور ژاپن به ایالت متحده آمریکا را بررسی میکنیم.

اول وابستگی اقتصادی مکزیک

اقتصاد کشور مکزیک در دنیا به عنوان یکی از کشورهایایی شناخته میشود که بسیار وابسته به آمریکا است در ادامه برخی از آمار اقتصادی مهم کشور مکزیک نشان داده شده است.

تصویر





تصویر ۵
نمودار تولید ناخالص داخلی مکزیک از سال ۱۹۶۰ تا ۲۰۱۷م

۲۷ | صنعت گردشگری

۱- رشد چشمگیر تولید ناخالص داخلی مکزیک

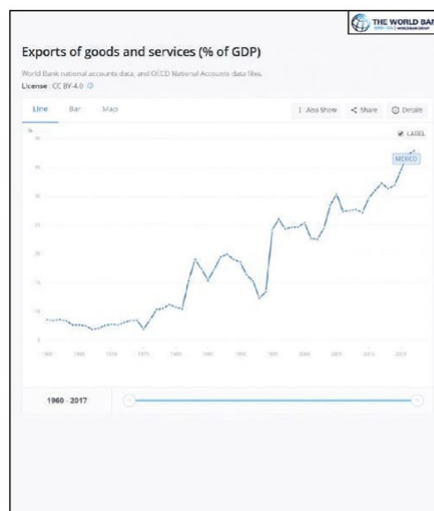
اقتصاد نوظهور مکزیک در سالهای اخیر رشد فزاینده‌ای یافته است در ادامه نمودار رشد تولید ناخالص داخلی این کشور در سالهای ۱۹۶۰ تا ۲۰۱۷م نشان داده شده است.

2- سهم مهم صادرات مکزیک از افزایش تولید ناخالص داخلی

افزایش تولید ناخالص داخلی به پارامترهای مختلفی وابسته است.

کشور مکزیک با افزایش صادرات خود توانسته است شاخص تولید ناخالص داخلی خود را به خوبی افزایش دهد.

تصویر



تصویر ۶

نمودار سهم صادرات از تولید ناخالص داخلی برای کشور مکزیک از سال ۱۹۶۰ تا ۲۰۱۷م



مجموعه جداول ساله ۱۳۹۸

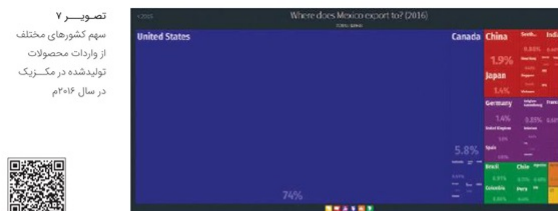
3- آمریکا مقصد 74 درصد از صادرات مکزیک

مکزیک با توجه به وجود مرز زمینی مشترک با کشور آمریکا توانسته است بیش از 74 درصد از صادرات خود را به کشور آمریکا ارسال کند. کشورهای توسعه یافته، کانادا، چین، آلمان و... نیز جزو مهمترین شرکای تجاری مکزیک هستند.

4- خودرو و محصولات الکترونیکی بیشترین صادرات مکزیک

تنوع اقلام صادراتی مکزیک گسترده است. خودرو و لوازم دیجیتالی و هوشمند از اقلام صادراتی مهم مکزیک بوده و نفت خام فقط 4 درصد از سهم صادراتی این کشور را به خود اختصاص داده است.

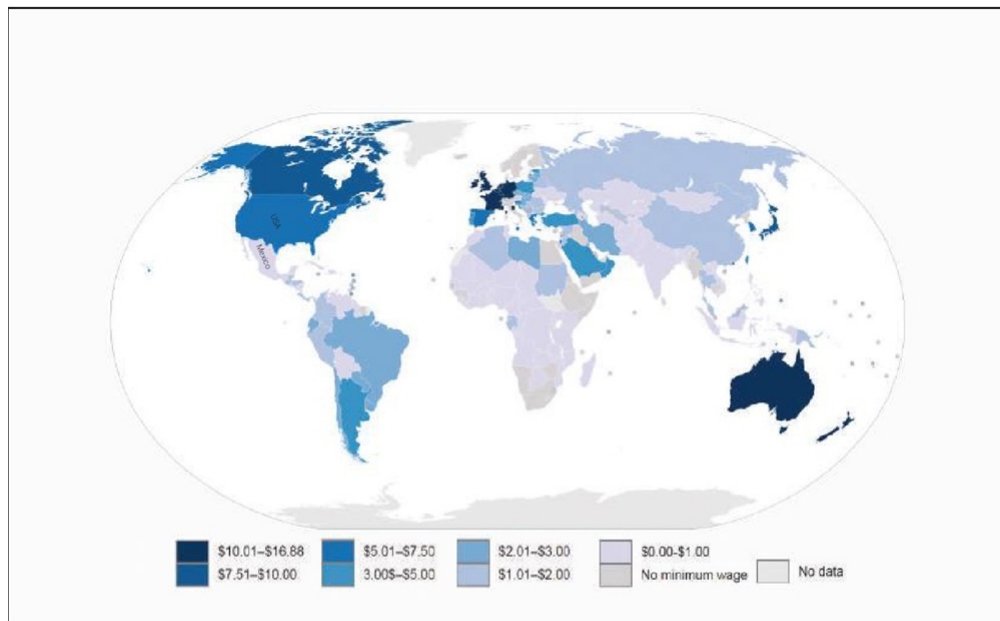
تصویر



۲۸ صفحه اول ساله

نکته درخور توجه برای این، کشور فاصله دستمزد یک کارگر مکزیکی در قیاس با یک کارگر آمریکایی است یک کارگر در مکزیک تقریباً یک دهم یک کارگر آمریکایی دستمزد میگیرد

تصویر



تصویر ۹

اطلس قیمت کف دستمزد کارگر برای کشورهای مختلف دنیا
منبع: پایگاه خبری World Crunch



صعود چهل ساله ۳۰

اختلاف قیمت در هزینه نیروی کار در مکزیک و نزدیکی به بازار بسیار بزرگ آمریکا باعث شده است که شرکتهای بزرگ جهانی اقدام به تأسیس خطوط تولید محصولات خود در این کشور کنند. در تصویر زیر برخی از این شرکتهای بزرگ نشان داده شده است.

تصویر

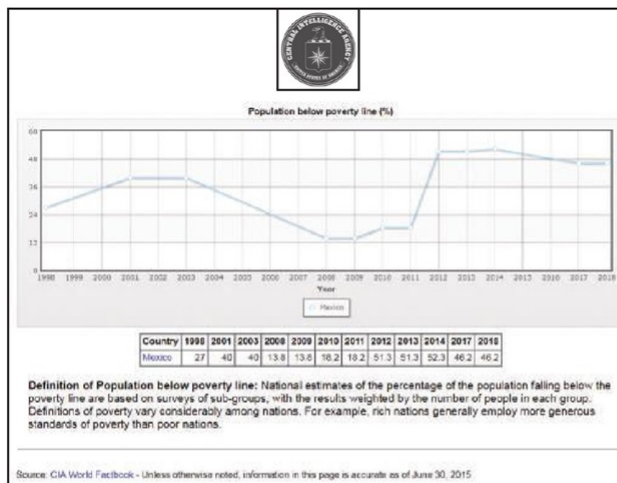


تصویر ۱۰
لوگوی شرکت‌های بزرگ که در کشور مکزیک اقدام به راه‌اندازی خط تولید محصولات خود کرده‌اند.

کشور مکزیک بنا بر افزایش تولید ناخالص ملی و نیز توسعه صادرات، خود مبیایست مردمی ثروتمند داشته باشد؛ اما نکته مهم سوء استفاده شرکتهای بزرگ از مردم این کشور به عنوان نیروی کار بسیار ارزان است.

این شرکتهای توانستهاند با قیمت تمام شده ای بسیار کمتر نسبت به کشورهای دیگر کالای خود را در مکزیک تولید کرده و به بازار آمریکا صادر کنند؛ اما در این بین مردم مکزیک کمترین سود را از این صادرات دریافت می کنند؛ به حدی که علی رغم روند افزایشی تولید ناخالص داخلی در این کشور جمعیت فقیر آن نه فقط کاهش نیافته بلکه افزایش نیز یافته است. در سال 2018 نزدیک به 46 درصد از مردم مکزیک زیر خط فقر به سر می برند؛ درحالی که با این ارقام از حجم صادراتی و تولید ناخالص ملی به طور قطع مبیایست این کشور درصد فقیر بسیار کمتری میداشت!

تصویر



تصویر ۱۱
نمودار جمعیت زیر خط فقر در کشور مکزیک، از سال ۱۹۹۸ تا ۲۰۱۸م

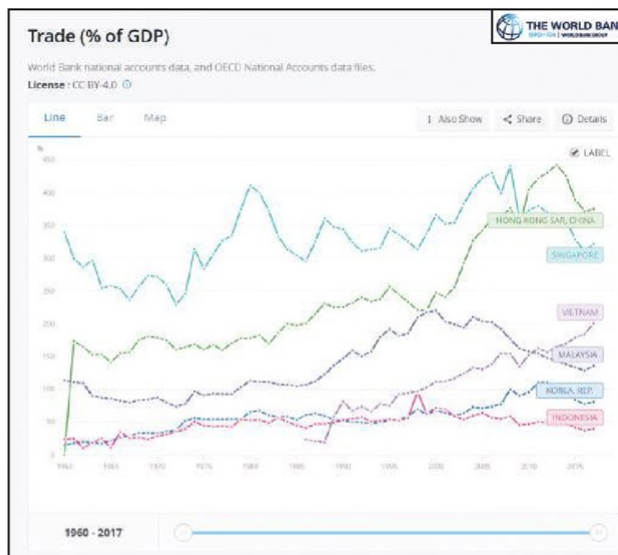


1- وابسته ترین کشورهای دنیا به تجارت خارجی

نمودار نسبت تجارت به تولید ناخالص ملی برای کشورهای مختلف شرق آسیا در تصویر زیر نشان داده شده است روند رو به رشد این شاخص و عدد نجومی آن در کشورهای شرقی که بعضاً به 400 درصد میرسد نشان از وابستگی سنگین این کشورها به تجارت بین المللی دارد از این رو اقتصاد این کشورها نسبت به حوادث مختلف مالی جهان بسیار حساس بوده و با کوچکترین بحرانهای مختلف مالی شرکای تجاری خود دچار تزلزل و افول می شود

تصویر

تصویر ۱۲
سهم تجارت (مجموع
واردات و صادرات) از
تولید ناخالص ملی در
کشورهای شرق آسیا در
سالهای ۱۹۶۰-۲۰۱۷



۳۳ صعود چهل ساله

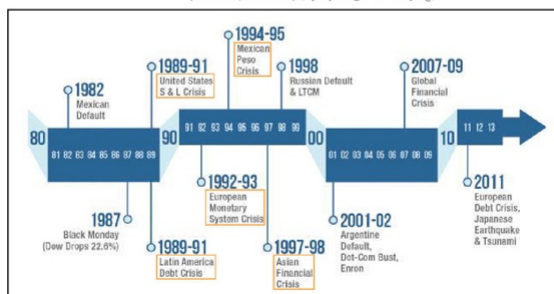
2- بحرانهای مالی آمریکا اروپا و آمریکای لاتین به وجود آورنده بحران بزرگ مالی کشورهای آسیای شرقی

بحران قرض و ذخایر آمریکا SL بحران ارزش پول ملی، مکزیکی بحران بدهی آمریکای لاتین و بحران سیستم پولی اروپا به وجود آورنده بحران بزرگ مالی کشورهای شرق آسیا بوده است. در تصویر زیر روند رخداد این بحرانها نشان داده شده است.

تصویر




تصویر ۳
خط زمانی حوادثی که منجر به بحران مالی کشورهای شرق آسیا گردید. (سالهای ۱۹۸۱-۱۹۹۸)
منبع: موسسه سلطنتی الکانو اسپانیا (Elcano Royal Institute)



منبع: موسسه سلطنتی الکانو اسپانیا

طبق گزارش پایگاه تحلیلی اینوستوپدیا (Investopedia)، اقتصاد کشور کره جنوبی به شدت تحت تاثیر وضعیت اقتصادی شرکای تجاری خود به خصوص بزرگترین آنها یعنی چین و آمریکا است به طوری که تورم اقتصادی کشورهای همسایه، کره مخصوصاً چین و ژاپن و سیاستهای اقتصادی ایالات متحده مانند افزایش نرخ بهره از مهمترین چالشهای پیش روی اقتصاد کره جنوبی است.

تصویر



تصویر ۱۴

گزارش پایگاه تحلیلی اینوستوپدیا (Investopedia)
درباره بحرانهای پیش روی کره جنوبی

A screenshot of the Investopedia website. The page features a navigation bar with categories like EDUCATION, MARKETS, SIMULATOR, YOUR MONEY, ADVISORS, and ACADEMY. Below the navigation, there's a section for 'Reshape Network Security' with a download button. The main content area is titled '4 Economic Challenges South Korea Faces in 2016' and includes a sidebar with 'Insights' and 'MARKETS & ECONOMY'. A small graphic on the right side of the article preview reads 'GLOBAL EXECUTIVE MS IN STRATEGIC DESIGN AND...'. The article text begins with 'South Korea has exhibited impressive economic expansion over the past 50 years, becoming one of the wealthiest nations in the world. The outlook continues to be mostly positive for the Korean economy, with GDP growth expected to accelerate to 3% until improving global economic consumption. Nonetheless, 2016 presents some challenges for the South Korea, many in the form of threats to export competition.'

۳۵ | صفحه اول جدول سازه



تصویر: جیول سانه | ۲۶

1- پرداخت سالانه 5/5 میلیون دلار هزینه‌های نظامی حضور آمریکاییها در خاک ژاپن توسط دولت ژاپن

2- ممنوع شدن مصرف الکل برای سربازان آمریکایی در خاک ژاپن پس از تجاوزات گسترده به زنان ژاپنی و قتل آنها

تصویر

تصویر ۱۵
گزارش ژاپن تایمز از
پرداخت هزینه‌های
حضور ارتش آمریکا
در ژاپن توسط دولت
این کشور



تصویر ۱۶
ممنوع شدن مصرف
الکل برای نیروی
دریایی ارتش آمریکا
در ژاپن پس از وقوع
تراژدی های پیمان



تصویر



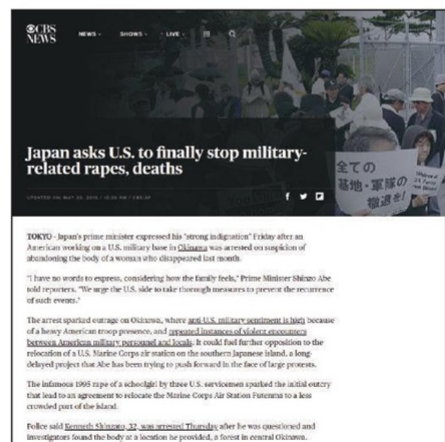
تصویر ۱۷
 گزارش گردین از
 اعتراضات مردم ژاپن به
 حضور نظامیان آمریکا
 و اقدامات جنایتکارانه
 آنان در خاک ژاپن



سازمان مجله چهل ساله ۳۸



تصویر ۱۸
درخواست دولت ژاپن
از آمریکا برای پایان
دادن به مرگ های
در اثر تجاوز سربازان
آمریکایی به دختران و
زنان ژاپنی



صفحه عدد جدول شماره



تصوير: جويل سانه | 20



منظور از عدالت اجتماعی توزیع عادلانه ثروت و درآمد ملی در میان افراد جامعه است. برای سنجش عدالت، اجتماعی بایستی همزمان به کاهش «نابرابری» و «کاهش فقر» در میان مردم کشور توجه کرد.

درباره شاخص ضریب جینی

برای تشخیص میزان کاهش نابرابری در توزیع درآمد و توزیع مناسب ثروت در یک جامعه، از شاخص «ضریب جینی» استفاده می‌شود. این ضریب یک واحد اندازه‌گیری است که برای سنجش میزان نابرابری در توزیع درآمد یا ثروت در یک جامعه آماری استفاده می‌شود. ضریب جینی بین صفر و یک و یا صفر و صد تعریف می‌شود. اگر ضریب جینی برابر صفر باشد، یعنی درآمد کشور بین همه افراد جامعه به صورت یکسان تقسیم می‌شود. اگر ضریب جینی برابر صد باشد، یعنی درآمد کشور فقط به یک نفر رسیده و باقی افراد هیچ سهمی از آن ندارند؛ بنابراین اگر ضریب جینی کشوری در طول بازه زمانی مشخصی کاهش پیدا کند، نشان دهنده افزایش عدالت اجتماعی و کاهش فاصله طبقاتی در آن کشور خواهد بود. مقایسه و بررسی تغییرات این معیار در یک دوره زمانی برای هر کشور، ملاکی مناسب برای تشخیص فاصله طبقاتی و موفقیت آن کشور در زمینه عدالت اجتماعی خواهد بود. (1)

ص: 42

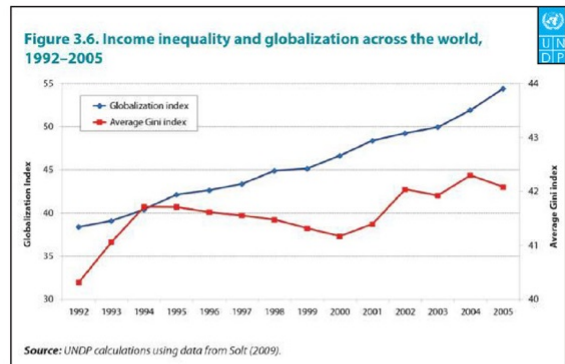
1- امکان دارد دو کشور ضریب جینی یکسان داشته باشد بنابراین ضریب جینی عمومیت رفاه را در جامعه مشخص می‌کند و سطح رفاه را مشخص نمی‌کند.

دفتر برنامه توسعه [سازمان] ملل متحد (UNDP) در سال 2013 گزارشی با موضوع افزایش نابرابری در دنیا منتشر کرده است که در ادامه بخشهایی از این گزارش آمده است .

تصویر




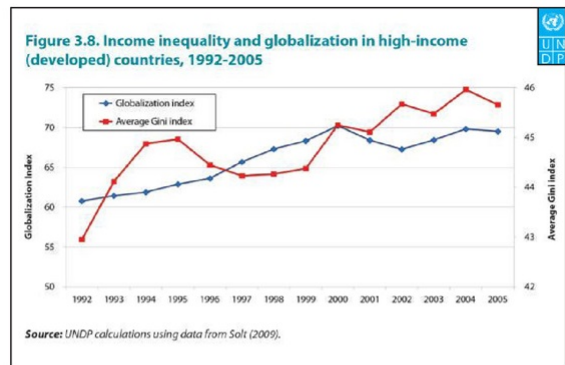
ص: 43



تصویر ۱۹

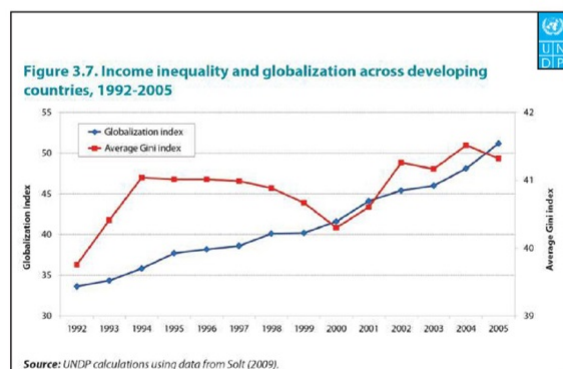
رشد تغییرات ضریب جینی (قرمز) و شاخص جهانی‌شدن (آبی) در همه کشورهای جهان، از سال ۱۹۹۲ تا ۲۰۰۵





تصویر ۲۰
رشد تغییرات ضریب جینی (قرمز) و شاخص جهانی شدن (آبی) در کشورهای توسعه یافته، از سال ۱۹۹۲ تا ۲۰۰۵



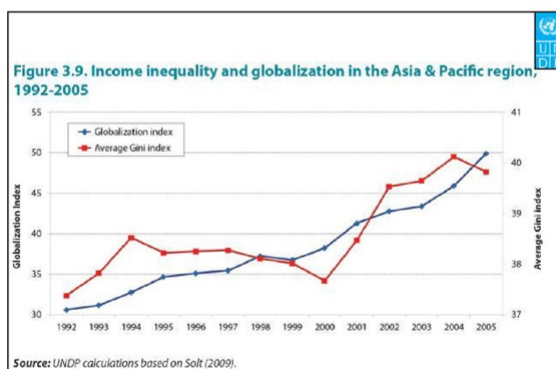


تصویر ۲۱

روند تغییرات ضریب جینی (قرمز) و شاخص جهانی‌شدن (آبی) در کشورهای در حال توسعه، از سال ۱۹۹۲ تا ۲۰۰۵



گسترش محلات اجتنامی

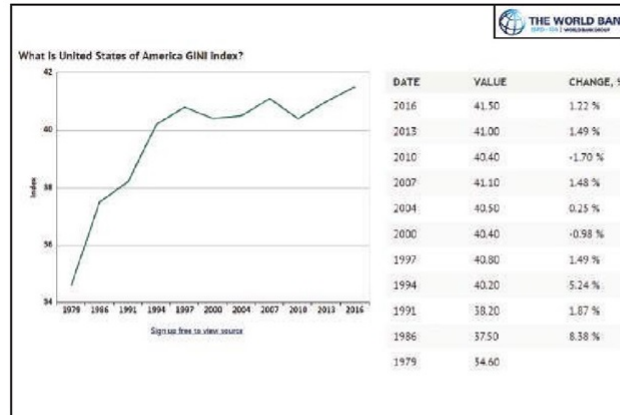


تصویر ۲۲
روند تغییرات ضریب جینی (قرمز) و شاخص جهانی‌شدن (آبی) در کشورهای آسیا و اقیانوسیه، از سال ۱۹۹۲ تا ۲۰۰۵

1- افزایش ضریب جینی در امریکا

در ادامه نمودار تغییرات ضریب جینی در برخی از کشورهای دنیا بر اساس داده های بانک جهانی آمده است

تصویر



تصویر ۲۳
روند تغییرات ضریب جینی در آمریکا، از سال ۱۹۷۹ تا ۲۰۱۶ م



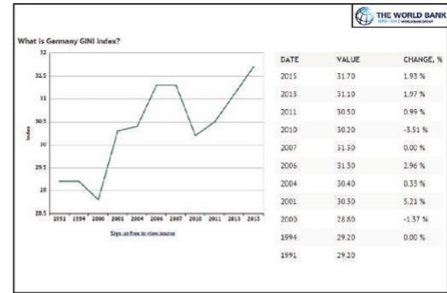
صعود چهل ساله ۴۸

2- افزایش ضریب جینی در آلمان

3- افزایش ضریب جینی در فرانسه

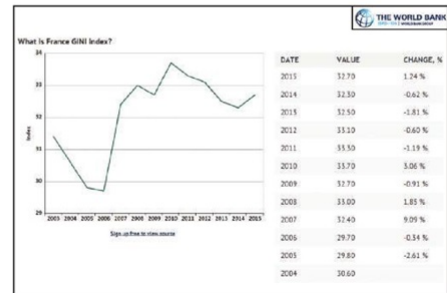
تصویر

تصویر ۲۴
روند تغییرات ضریب جینی در کشور آلمان، از سال ۱۹۹۱ تا ۲۰۱۵ م



۳- افزایش ضریب جینی در فرانسه

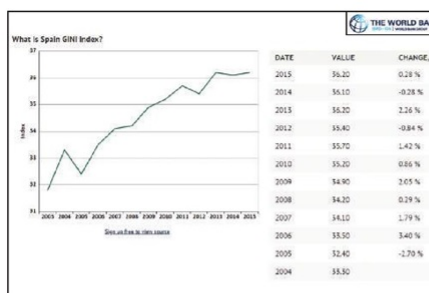
تصویر ۲۵
روند تغییرات ضریب جینی در کشور فرانسه، از سال ۲۰۰۴ تا ۲۰۱۵ م



4- افزایش ضریب جینی در اسپانیا

5- افزایش ضریب جینی در سوئد

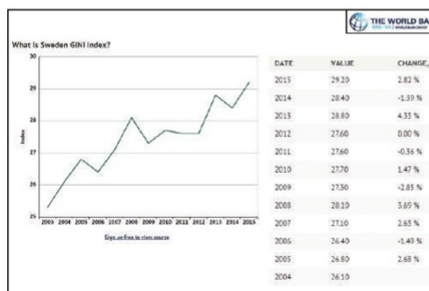
تصویر



تصویر ۲۶
روند تغییرات ضریب جینی در کشور اسپانیا، از سال ۲۰۰۴ تا ۲۰۱۵م



۵- افزایش ضریب جینی در سوئد



تصویر ۲۷
روند تغییرات ضریب جینی در کشور سوئد، از سال ۲۰۰۴ تا ۲۰۱۵م



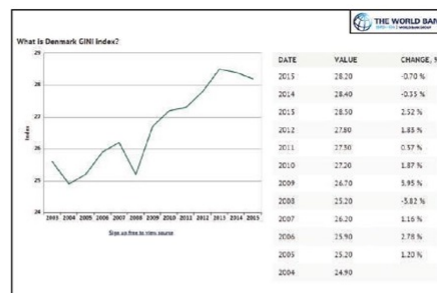
منبع: جدول چهارم سالانه

6- افزایش ضریب جینی در دانمارک

7- افزایش ضریب جینی در کانادا

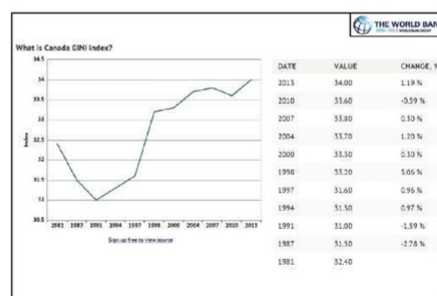
تصویر

تصویر ۲۸
روند تغییرات ضریب جینی در کشور دانمارک- از سال ۲۰۰۴ تا ۲۰۱۵م



7- افزایش ضریب جینی در کانادا

تصویر ۲۹
روند تغییرات ضریب جینی در کشور کانادا- از سال ۱۹۸۱ تا ۲۰۱۳م



تصویر جدول سه‌ساله

همان طور که مشاهده شد ضریب جینی در اکثر کشورها سیر صعودی داشته است که نشانگر افزایش فاصله طبقاتی و دورشدن از عدالت اجتماعی است اما در مقابل جمهوری اسلامی ایران بعد از انقلاب اسلامی توانسته است ضریب جینی را به میزان درخور توجهی کاهش دهد .

کاهش ضریب جینی در ایران


در ، ایران تغییرات نرخ ضریب جینی از سال 1365 تا 1393 ش، 8/6 درصد کاهش داشته است این در حالی است که بنابر مقاله ای از بانک جهانی در سالهای آخر رژیم پهلوی، تغییرات ضریب جینی روندی افزایشی داشته است (این مقاله در منبع تصویر 31 قابل دسترسی است.)

تصویر

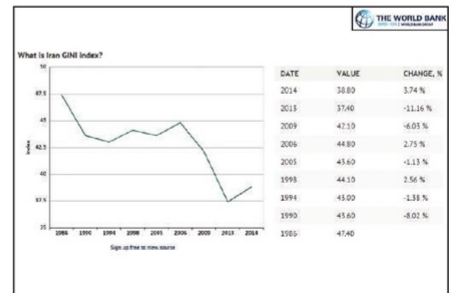


سوم | بررسی روند تغییرات ضریب جینی در کشور ایران

توسعه دولت اجتماعی



تصویر ۳۰
روند تغییرات جینی
در کشور ایران، از سال
۱۳۶۵ تا ۱۳۹۳ش



۵۳ صندوق چهل ساله

خط فقر عبارت است از مقدار درآمدی که برای تأمین حداقل نیازهای فردی در یک جامعه لازم است و تأمین نشدن آن توسط افراد موجب میشود چنین افرادی فقیر در نظر گرفته شوند.

بانک جهانی (World Bank) برای سنجش میزان فقر در کشورهای دنیا آنها را به چهار گروه تقسیم کرده؛ سپس برای هر کدام از گروهها با توجه به میزان درآمد و نیز هزینه های زندگی در کشورها درآمد روزانه لازم برای بهره مندی از حداقل نیازهای فردی را در نظر گرفته و بر اساس آن درصد فقرای کشورها را مشخص میکند. تقسیم بندی گفته شده به این صورت است:

1. کشورهای با درآمد بالا (high income 21/7 دلار)

2. کشورهای با درآمد بیشتر از متوسط (upper middle income 5.5 دلار)

3. کشورهای با درآمد کمتر از متوسط (lower middle income 3/2 دلار)؛

4. کشورهای با درآمد پایین (low income 19 دلار).

در این تقسیم بندی ایران جزو گروه دوم یعنی کشورهای با درآمد بیشتر از متوسط قرار دارد .

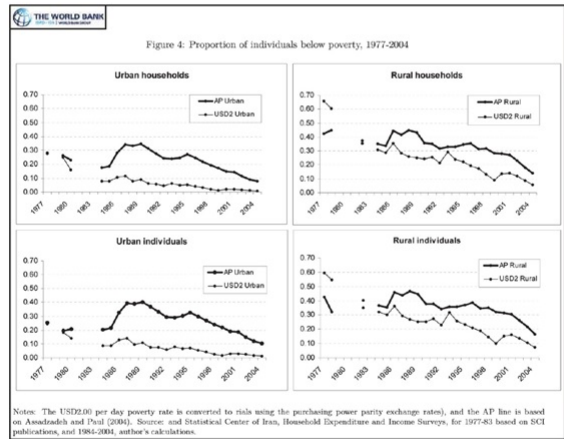
اول فقر ایران در زمان پهلوی

فقیر بودن 46 درصدی مردم ایران

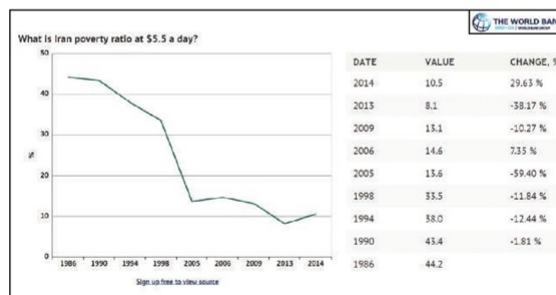
بر اساس مستندات بانک جهانی حدود 60 درصد روستاییان و 30 درصد شهرنشینان ایران و با توجه به نسبت بالای جمعیت روستائین تقریباً 46 درصد از کل جمعیت ایران در سال 1977م زیر خط فقر قرار داشته اند.



گسترش حالات اجتماعی



تصویر ۳۱
 گزارش بانک جهانی از وضعیت فقر روستایی و شهری در میان افراد و خانوارها در زمان پهلوی و بعد از انقلاب اسلامی
 منبع: بانک جهانی



تصویر ۲۲

روند تغییر درصد افراد زیر خط فقر در ایران، در سال ۱۳۸۶ تا ۱۴۰۴م
منبع: بانک جهانی



1- بالا بودن هزینه‌های زندگی در کشورهای توسعه یافته

نکته: هرچه رنگ کشوری به قرمز نزدیک باشد، هزینه‌های زندگی در آن کشور بیشتر است.

تصویر

نکته: هرچه رنگ کشوری به قرمز نزدیک باشد، هزینه‌های زندگی در آن کشور بیشتر است.



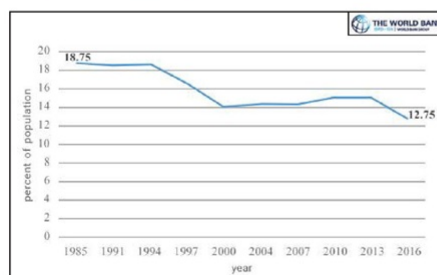

تصویر ۳۳
اطلس هزینه زندگی در کشورهای جهان
در سال ۲۰۱۸م

۵۷ | مجله پژوهش‌های

در ادامه درصد جمعیت فقیر برخی کشورهای دنیا بر اساس «Povcalnet» (شبکه محاسبه فقر بانک جهانی) (1) بررسی می شود.

2- فقر بیش از 12 درصدی مردم آمریکا

تصویر



تصویر ۲۴
روند تغییر درصد افراد
زیر خط فقر در آمریکا.
با خط فقر ۲۱۷ دلار،
در سال ۱۹۸۵ تا ۲۰۱۶م
منبع: بانک جهانی



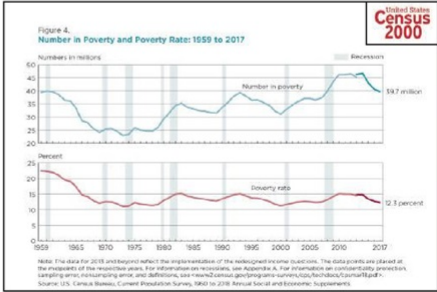
۲۰. لینک سایت شبکه محاسبه فقر بانک جهانی: <http://research.worldbank.org/PovcalNet/povOnDemand.aspx>

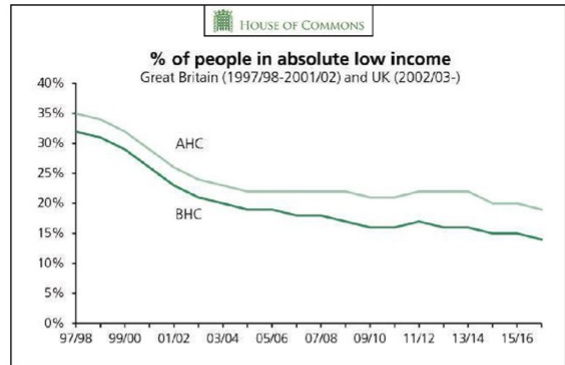
مجموعه جدول شماره ۵۸

تصویر ۳۵
تجزیه و تحلیل وضعیت اجتماعی



تصویر ۳۵
فقر ۴۰ میلیون، یعنی
بیش از ۱۳ درصد مردم
آمریکا، براساس اطلاعات
مرکز آمار ایالات متحده



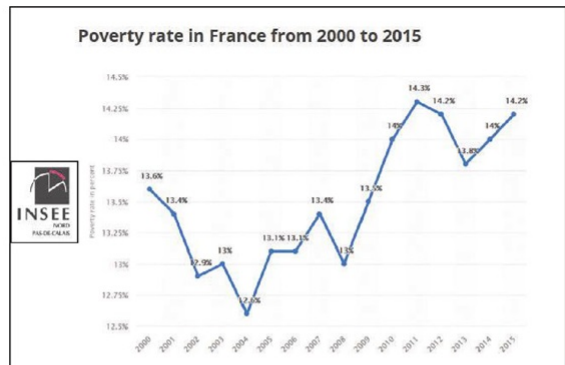


تصویر ۳۶

فقر ۱۹ درصدی مردم بریتانیا تا سال ۲۰۱۶م
منبع: پارلمان انگلیس



صعود جهل ساله ۲۰



INSEE
INSTITUT NATIONAL
DE STATISTIQUE
ET D'ÉCONOMIE
INDUSTRIELLE



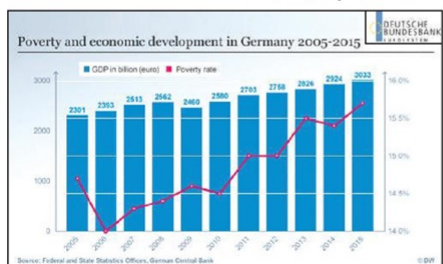
تصویر ۳۷

روند تغییر درصد افراد زیر خط فقر در فرانسه، بر اساس اطلاعات مرکز آمار فرانسه با خط فقر ملی، در سال ۲۰۰۰ تا ۲۰۱۵





5- فقر 15/7 درصدی مردم آلمان



تصویر ۳۸
 روند تغییر درصد افراد
 زیر خط فقر و تغییرات
 توسعه اقتصادی آلمان،
 بر اساس اعلام بانک
 مرکزی آلمان با
 خط فقر ملی، در سال
 ۲۰۰۵ تا ۲۰۱۵ م



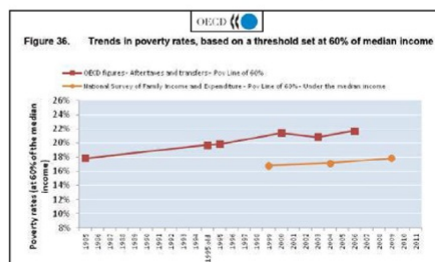


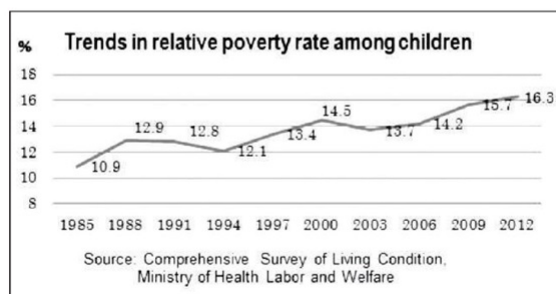
گسترش عدالت اجتماعی

تصویر ۳۹
روند تغییر درصد افراد
زیر خط فقر ژاپن، بر
اساس خط فقر ملی، در
سال ۱۹۸۵ تا ۲۰۰۷م



۶۳ صفحه عدد جدول سالانه

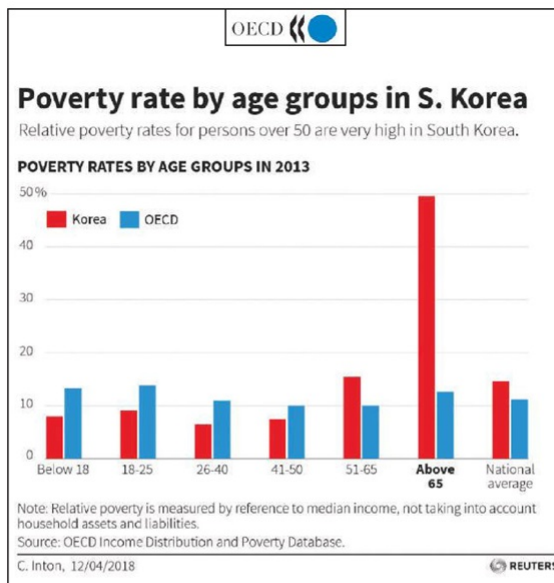




تصویر ۴۰

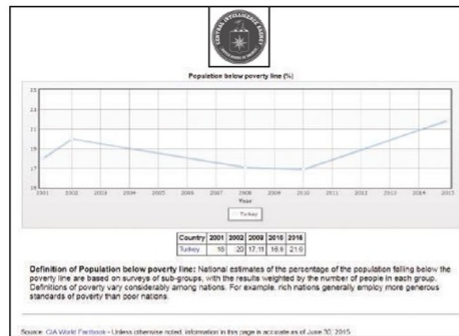
روند تغییر درصد افراد زیر خط فقر در کودکان ژاپن، بر اساس خط فقر ملی و اطلاعات وزارت کار، بهداشت و خدمات اجتماعی کشور ژاپن، در سال ۱۹۸۵ تا ۲۰۱۲م





تصویر ۴۱
نمودار درصد افراد زیر خط فقر در کره جنوبی، بر اساس گروه‌های سنی، در سال ۲۰۱۳م

تصویر



تصویر ۴۲
روند تغییر درصد
افراد زیر خط فقر در
ترکیه، بر اساس خط
فقر ملی ترکیه، در
سال ۲۰۰۱ تا ۲۰۱۵ م
منبع: فکت بوک CIA



مسعود چهل ساله

تصویر ۴۳
گزارش روزنامه گاردین
مبنی بر فقر ۲۵ درصدی
مردم عربستان بر اساس
خط فقر ملی

Support The Guardian Search jobs Sign in Search The Guardian International edition

Contribute Subscribe

News Opinion Sport Culture Lifestyle More

World Europe US Americas Asia Australia Middle East Africa Inequality Cities Global development

Saudi Arabia

Saudi Arabia's riches conceal a growing problem of poverty

In a country with vast oil wealth and lavish royalty, an estimated quarter of Saudis live below the poverty line

Kids in hellhole for the hourglass hour
Said al-Sayid 12th Dec 2014



Millions of Saudis struggle on the fringes of one of the world's most powerful economies, where jobs and welfare programmes have failed to keep pace with a population that has soared from 6 million in 1970 to 28 million today. Under King Abdullah, the Saudi government has spent billions to help the growing numbers of poor, estimated to be as much as a quarter of the native Saudi population. But critics complain that those programmes are inadequate, and that some royals seem more concerned with the country's image than with helping the needy. In 2014, for example, three Saudi video bloggers were jailed for two weeks after they made an online film about poverty in Saudi Arabia.

"We are at the bottom," she said, sobbing hard behind a black veil that left only her eyes visible. "My kids are crying and I can't provide for them."




۶۷ صفحه عدد چهل ساله



تصوير: جمال مساهة | 21





بانگاهی گذرا به وقایع موجود در ایران در دی 1348 میتوان به خوبی معیشت و سطح برخورداری مردم را درک کرد؛ برای مثال، اسدالله علم اینطور تعریف کرده است:

سواری زیبایی بود. آرزو کردم ای کاش تنها نبودم! دو کامیون در جاده فرح آباد تصادف کرده بودند و ترافیک شده بود و راه را حساسی بند آورده بودند. صبر کردم و در این فاصله، نگاهی به زندگانی مردم این بخش تهران انداختم. تمام خیابانهایی که به بزرگراه میخورند، کثیف و خاکی هستند... صبح زود بود و پلیس راهنمایی هنوز سر کار نیامده بود؛ ولی یک پلیس تنها که پی در پی سیگار میکشید، باد در غیغب انداخته بود و چنان با مردم رفتار میکرد که گویی پادشاهی است در حضور رعایایش! چند مرد و چند زن چادری با بغچه های زیر بغل از حمام عازم خانه بودند... گروهی بچه دور هم جمع بودند. دخترها همگی چادر بر سر داشتند. طبقات بالای جامعه ما هرگز چنین ساعتی از خواب بیدار نمیشوند، دخترهایشان هم چادر سرشان نمیکنند. مردم دور چرخ لیوفروشی ازدحام کرده بودند. در گوشه خیابان، چند سگ ولگرد و چند بچه لخت و عور لابه لای زباله ها می لولیدند... سربازان وظیفه با سرهای تراشیده، شلوارهای بدقواره و پوتینهای بی ریخت، در کنار خیابان قدم میزدند و ظاهراً از تعطیل تعطیلی صبح جمعه شان لذت میبردند... هم کسالت آور بود و هم غم انگیز: صحنه ای از جامعه روبه توسعه... هیچ مقدار خوشبینی، زندگی را در این خیابانها تغییر نمی دهد. (1)

ص: 71

حال سؤال اینجاست که وقتی وضعیت پایتخت و خیابانهای آن در دوره پهلوی اینگونه باشد، وضعیت روستاها و شهرهای دیگر چگونه خواهد بود؟!

با وجود فقر و عقب ماندگی مفرط مردم و کشور در دوره شاه، پهلوی بی هیچ نگرانی به سفرهای تفریحی خارج از کشور می-رود. اسدالله علم در خاطرات 30 بهمن 1348 نوشته است:

امروز بعدازظهر که به حضور شاه رفتم، وسط کار ماساژ و حمام بودند. دوساعتی باهم صحبت کردیم. عرض کردم به نظر من ایشان هم در ورزش و هم در فعالیتهای شبانه! افراط میکنند!...! به تذکره خندیدند... بار دیگر پیشنهاد کردم به حد کافی خارج از مملکت بوده ایم و اکنون بهتر است برگردیم. مثل این بود که دنیا را بر سرش خراب کرده

تصویر



ص: 72

باشم! اما وظیفه من ایجاب میکند که به اطلاع برسانم که پادشاه ایران نمیتواند 45 روز را خارج از وطنش و صرفاً بابت استراحت و سرگرمی بگذراند. مردم این چیزها را تحمل نمی کنند. (1)

اینها مربوط به دورانی است که قیمت برخی اقام سه برابر شده بوده است. علم در خاطرات روزهای بعد خود، ضمن تشریح سفر به ژنو که صرفاً به منظور معاینه چشمهایش صورت گرفته بود، نوشته است:

از تهران خیرهای بد می رسید. بلیط اتوبوسها ناگهان سه برابر شده است که باعث اعتراض شدید مردم شده: دانشجویان از حاضر شدن سر کلاسها خودداری کرده اند و چند اتوبوس را آتش زده اند. آنها از حمایت مردم برخوردارند و تظاهراتشان رو به تشدید... (2)

تصویر



ص: 73

1- اسدالله علم، گفتگوهای من و شاه، ج 1، ص 204

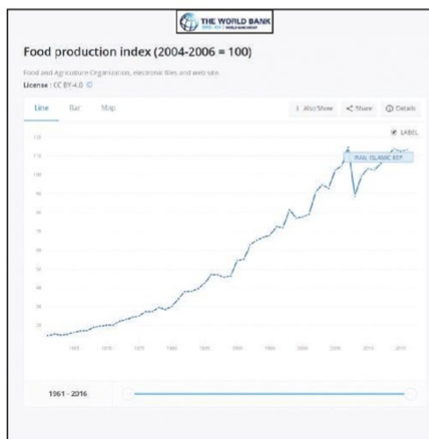
2- همان، ج 1، ص 207

اول رشد 4 برابری شاخص تولید مواد غذایی

تصویر



اول رشد 4 برابری شاخص تولید مواد غذایی



تصویر ۴۴
شاخص تولید مواد غذایی در ایران، از سال ۱۹۶۱ تا ۲۰۱۶ م
منبع: بانک جهانی



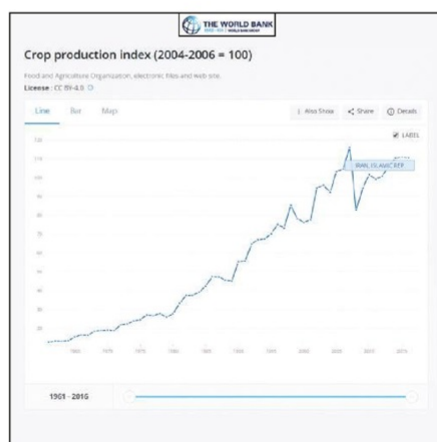
مجموعه جدول شماره ۴۴




صورتی
گسترش برنج‌داری‌های

دوم | رشد بیش از 4 برابری شاخص تولید محصولات زراعی

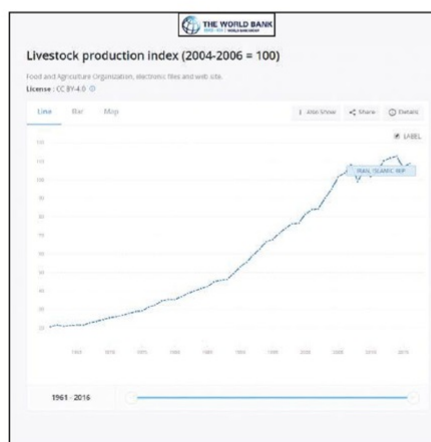
تصویر ۴۵
کشاورزی و توسعه
روستایی، شاخص تولید
محصول ایران از سال
۱۹۶۱ تا ۲۰۱۶م
منبع: بانک جهانی



۷۵ صفحه عدد چهل ساله



سوم | رشد بیش از 3 برابری شاخص تولید دام



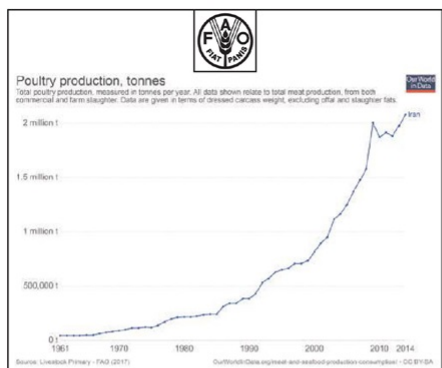
تصویر ۴۴
کشاورزی و توسعه
روستایی و تولید دام
در ایران از سال ۱۹۶۱
تا ۲۰۱۶ م
منبع: بانک جهانی



گسترش پرورداری های عمومی



۷۷ صنایع تولید چهل ساله

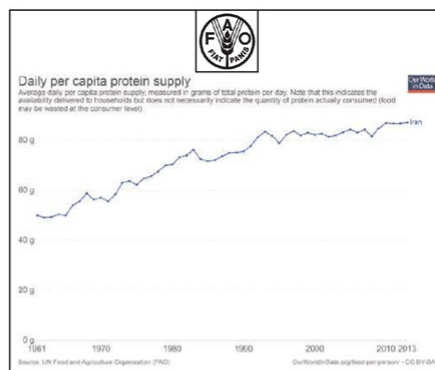


تصویر ۴۷
تولید مرغ در ایران، برحسب تن، از سال ۱۳۶۱ تا ۲۰۱۴ م
منبع: سازمان جهانی غذا و کشاورزی




تصویر ۴۸ | ص: 78

تصویر ۴۸
 سرانه عرضه پروتئین
 پروتئین در ایران، از سال
 ۱۹۶۱ تا ۲۰۱۳ م
 منبع: سازمان جهانی غذا
 و کشاورزی



۷۸ | صنعت پرورش طیور در ایران

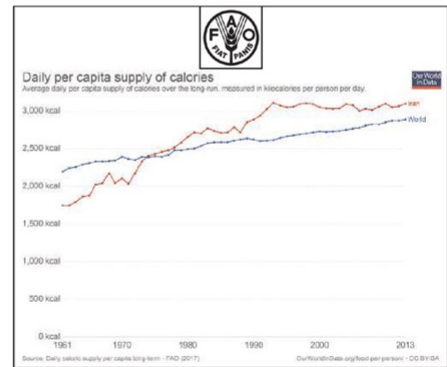


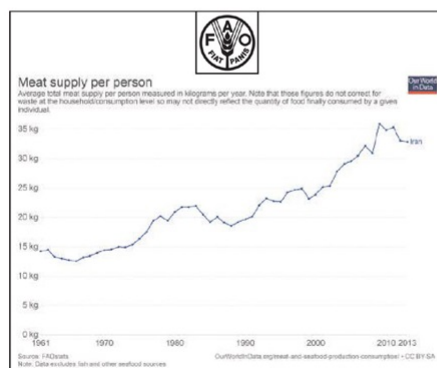
مستعد جہول سائہ

گسترش برچرهای های عمومی



تصویر ۴۹
سرانه عرضه روزانه
کالری ایران در مقایسه
با جهان، از سال ۱۹۶۱
تا ۲۰۱۳ م
منبع: سازمان جهانی غذا
و کشاورزی





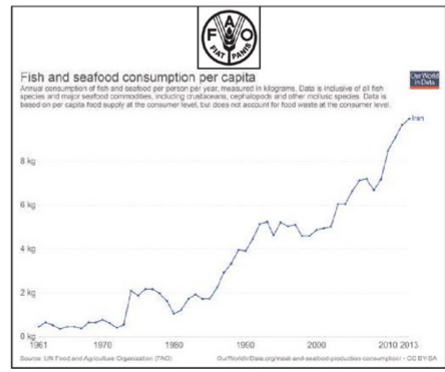
تصویر ۵۰
تأمین گوشت برای هر فرد در ایران، ارسال ۱۹۶۱ تا ۲۰۱۳ م
منبع: سازمان جهانی غذا و کشاورزی

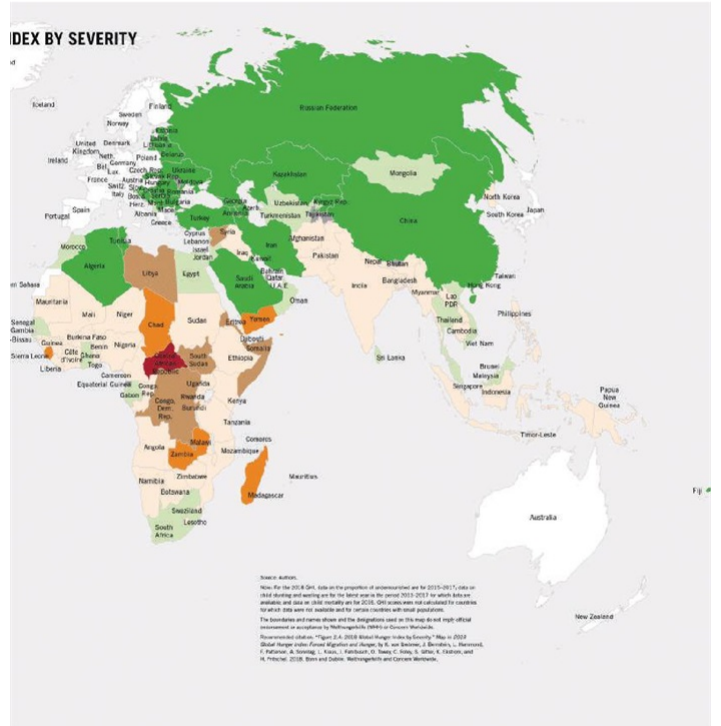


تصویر ۵۱
سرانه مصرف ماهی و غذاهای دریایی در ایران



تصویر ۵۱
سرانه مصرف ماهی و غذاهای دریایی در ایران، از سال ۱۹۶۱ تا ۲۰۱۳ م
منبع: سازمان جهانی غذا و کشاورزی





مؤشر جوع عالمي

نهم | روند کاهش شاخص جهانی گرسنگی در ایران و مقدار پایین آن نسبت به کشورهای منطقه و جهان

نکته هرچه کشورها به رنگ سبز نزدیکتر، باشند شاخص گرسنگی در آنها پایین تر است.

تصویر

گسترش برچونای های عمومی

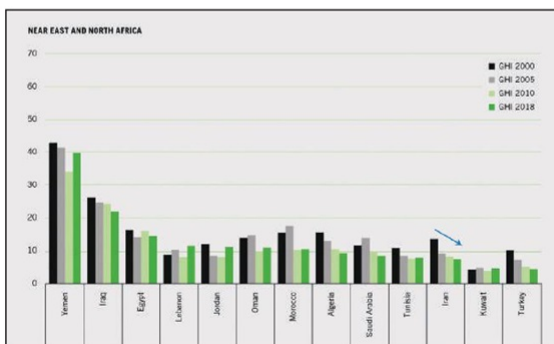


تصویر ۵۲

ایران در زمره کشورهای پایین شاخص جهانی گرسنگی
منبع: گزارش شاخص جهانی گرسنگی در سال ۲۰۱۸م



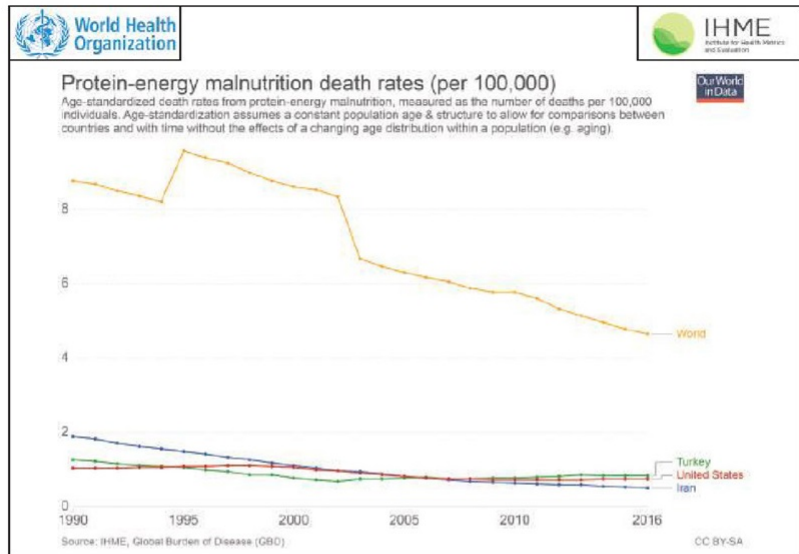
۸۵ | صعود چهل ساله



تصویر ۵۳

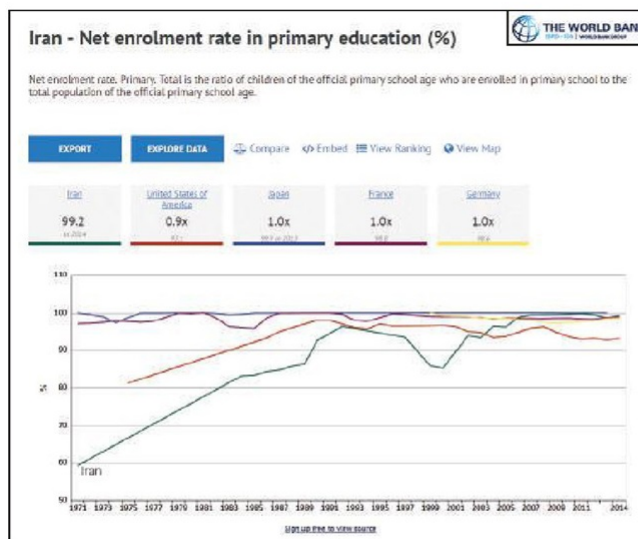
روند کاهش شاخص جهانی گرسنگی در ایران از سال ۲۰۰۰ تا ۲۰۱۸ م
منبع: گزارش شاخص جهانی گرسنگی در سال ۲۰۱۸ م





تصویر ۵۴

نرخ مرگ و میر بر اثر سوء تغذیه ناشی از فقر پروتئین، از سال ۱۹۹۰ تا ۲۰۱۶ م
 منبع: موسسه جهانی آمار و ارزیابی سلامت

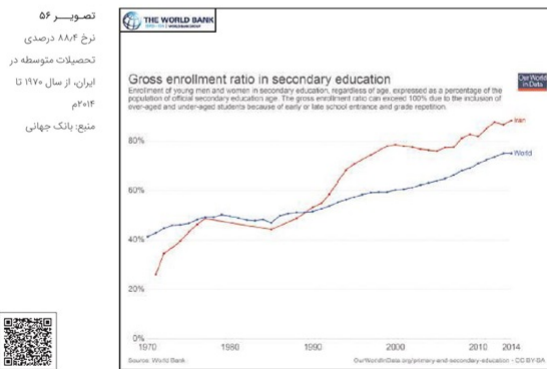


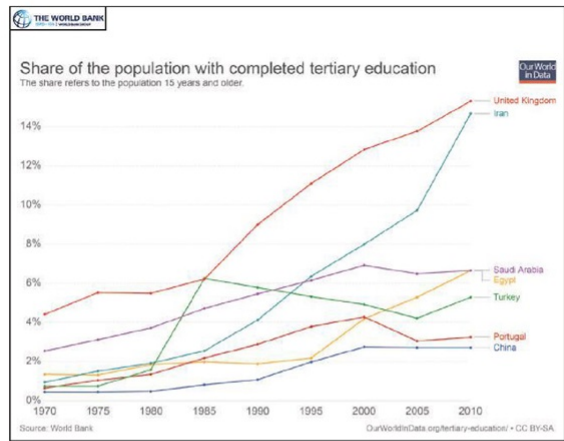
تصویر ۵۵
 نرخ ۹۹٫۲ درصدی
 تحصیلات ابتدایی در
 ایران، از سال ۱۹۷۱ تا
 ۲۰۱۴م
 منبع: بانک جهانی





گسترش برابری در جای عمومی






تصویر ۵۷

نرخ فارغ التحصیلان دانشگاهی ایران در مقایسه با تعدادی از کشورهای دنیا، از سال ۱۹۷۰ تا ۲۰۱۰م
منبع: بانک جهانی





گسترش برخورداری های عمومی

اول | افزایش شاخص امید به زندگی از 50 سال به 75 سال

امید به زندگی یک شاخص آماری است که پیش بینی میکند متوسط طول عمر در یک جامعه چه خواهد بود یا به عبارت دیگر هر عضوی از آن جامعه چند سال میتواند توقع حیات داشته باشد هرچه شاخصهای بهداشتی و نیز درمانی بهبود یابد امید به زندگی افزایش خواهد یافت.

تصویر



تصویر ۵۸

نمودار تغییرات نرخ امید

به زندگی در ایران، از

سال ۱۹۶۰ تا ۲۰۱۷م

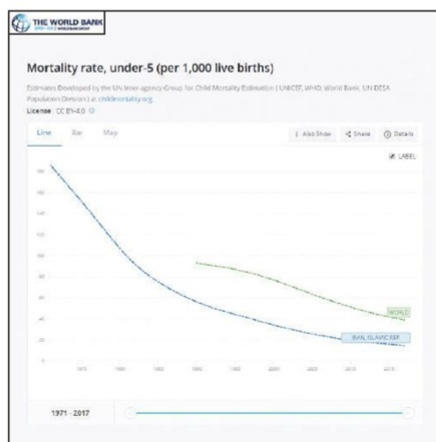
منبع: بانک جهانی

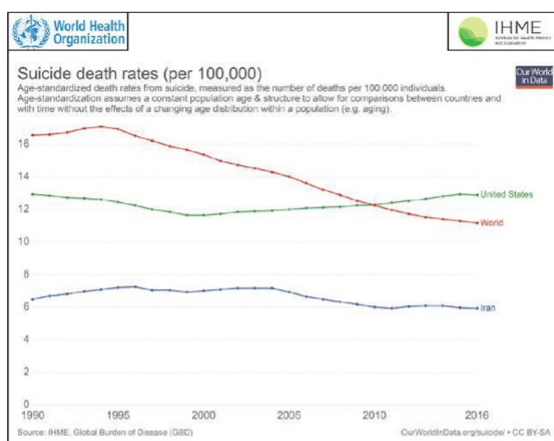


صعود چهل ساله ۹۲



تصویر ۵۹
میزان مرگ و میر کودکان زیر ۵ سال در ایران در جامعه آماری دهه نقری منبع: بانک جهانی



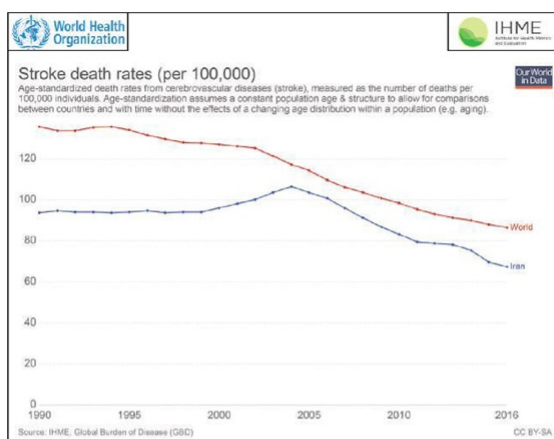


تصویر ۶۰

نمودار آمار خودکشی در ایران و آمریکا و متوسط جهانی، از سال ۱۹۹۰ تا ۲۰۱۶ م
 منبع: مؤسسه جهانی آمار و ارزیابی سلامت

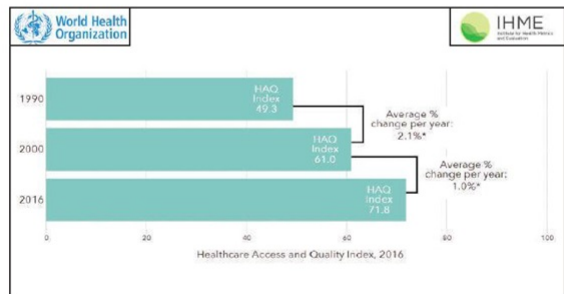


تصویر جدول شماره ۹۴



تصویر ۶۱
 نمودار مرگومیر برآورد سکنه مغزی در ایران و مقایسه آن با دنیا از سال ۱۹۹۰ تا ۲۰۱۶م
 منبع: مؤسسه جهانی آمار و ارزیابی سلامت

۹۵ | صفحه جدول سؤال

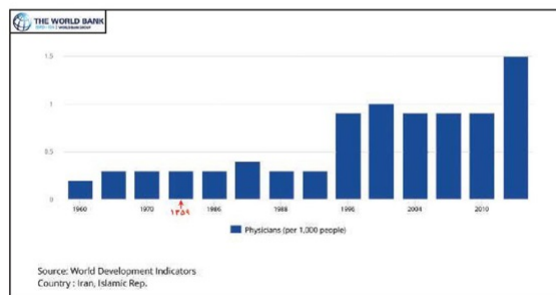


تصویر ۶۲
روند تغییرات میزان کیفیت دسترسی به بهداشت و درمان در ایران (HAQ)، از سال ۱۹۹۰ تا ۲۰۱۶م
منبع: مؤسسه جهانی آمار و ارزیابی سلامت





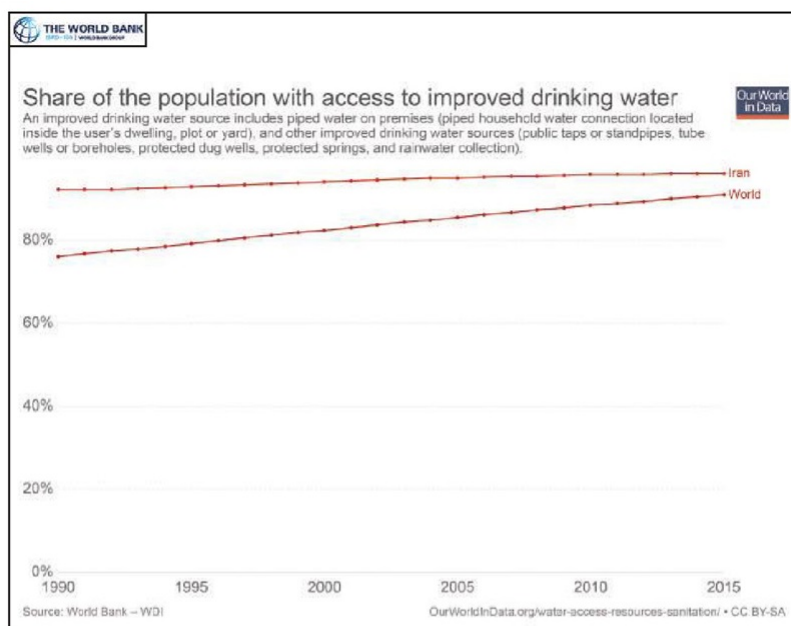
ششم | افزایش 6 برابری تعداد پزشکان



تصویر ۶۳

نمودار تعداد پزشکان به ازای هر ۱۰۰۰ نفر در ایران، از سال ۱۹۶۰ تا ۲۰۱۹م
منبع: بانک جهانی

تصویر



تصویر ۶۴

درصد افراد کشور ایران که به آب سالم دسترسی دارند، در مقایسه با متوسط جهانی، در سال‌های ۱۹۹۰ تا ۲۰۱۵م

منبع: بانک جهانی





گسترش برچرداری آب سالم عمومی

DATA TABLE 3 continued

Percentage of Population with Access to Improved Drinking Water

| Region and Country | URBANS | | | | | | | | | | | | | | | RURALS | | | | | | | | | | | | | | | TOTAL | | | | | | | | | | | | | | | | | | | | | | | | | | | | | | | | | | | | | | | | | | | | | | | | | | | | | | | | | | | | | | | | | | | | | | | | | | | | | | | | | | | | | | | | | | | | | | | | | | | | | | | | | | | | | | | | | | | | | | | | | | | | | | | | | | | | | | | | | | | | | | | | | | | | | | | | | | | | | | | | | | | | | | | | | | | | | | | | | | | | | | | | | | | | | | | | | | | | | | | | | | | | | | | | | | | | | | | | | | | | | | | | | | | | | | | | | | | | | | | | | | | | | | | | | | | | | | | | | | | | | | | | | | | | | | | | | | | | | | | | | | | | | | | | | | | | | | | | | | | | | | | | | | | | | | | | | | | | | | | | | | | | | | | | | | | | | | | | | | | | | | | | | | | | | | | | | | | | | | | | | | | | | | | | | | | | | | | | | | | | | | | | | | | | | | | | | | | | | | | | | | | | | | | | | | | | | | | | | | | | | | | | | | | | | | | | | | | | | | | | | | | | | | | | | | | | | | | | | | | | | | | | | | | | | | | | | | | | | | | | | | | | | | | | | | | | | | | | | | | | | | | | | | | | | | | | | | | | | | | | | | | | | | | | | | | | | | | | | | | | | | | | | | | | | | | | | | | | | | | | | | | | | | | | | | | | | | | | | | | | | | | | | | | | | | | | | | | | | | | | | | | | | | | | | | | | | | | | | | | | | | | | | | | | | | | | | | | | | | | | | | | | | | | | | | | | | | | | | | | | | | | | | | | | | | | | | | | | | | | | | | | | | | | | | | | | | | | | | | | | | | | | | | | | | | | | | | | | | | | | | | | | | | | | | | | | | | | | | | | | | | | | | | | | | | | | | | | | | | | | | | | | | | | | | | | | | | | | | | | | | | | | | | | | | | | | | | | | | | | | | | | | | | | | | | | | | | | | | | | | | | | | | | | | | | | | | | | | | | | | | | | | | | | | | | | | | | | | | | | | | | | | | | | | | | | | | | | | | | | | | | | | | | | | | | | | | | | | | | | | | | | | | | | | | | | | | | | | | | | | | | | | | | | | | | | | | | | | | | | | | | | | | | | | | | | | | | | | | | | | | | | | | | | | | | | | | | | | | | | | | | | | | | | | | | | | | | | | | | | | | | | | | | | | | | | | | | | | | | | | | | | | | | | | | | | | | | | | | | | | | | | | | | | | | | | | | | | | | | | | | | | | | | | | | | | | | | | | | | | | | | | | | | | | | | | | | | | | | | | | | | | | | | | | | | | | | | | | | | | | | | | | | | | | | | | | | | | | | | | | | | | | | | | | | | | | | | | | | | | | | | | | | | | | | | | | | | | | | | | | | | | | | | | | | | | | | | | | | | | | | | | | | | | | | | | | | | | | | | | | | | | | | | | | | | | | | | | | | | | | | | | | | | | | | | | | | | | | | | | | | | | | | | | | | | | | | | | | | | | | | | | | | | | | | | | | | | | | | | | | | | | | | |
|--------------------|--------|------|------|------|------|------|------|------|------|------|------|------|------|------|------|--------|------|------|------|------|------|------|------|------|------|------|------|------|------|------|-------|------|------|------|------|------|------|------|------|------|------|------|------|------|------|------|------|------|------|------|------|------|------|------|------|------|------|------|------|------|------|------|------|------|------|------|------|------|------|------|------|------|------|------|------|------|------|------|------|------|------|------|------|------|------|------|------|------|------|------|------|------|------|------|------|------|------|------|------|------|------|------|------|------|------|------|------|------|------|------|------|------|------|------|------|------|------|------|------|------|------|------|------|------|------|------|------|------|------|------|------|------|------|------|------|------|------|------|------|------|------|------|------|------|------|------|------|------|------|------|------|------|------|------|------|------|------|------|------|------|------|------|------|------|------|------|------|------|------|------|------|------|------|------|------|------|------|------|------|------|------|------|------|------|------|------|------|------|------|------|------|------|------|------|------|------|------|------|------|------|------|------|------|------|------|------|------|------|------|------|------|------|------|------|------|------|------|------|------|------|------|------|------|------|------|------|------|------|------|------|------|------|------|------|------|------|------|------|------|------|------|------|------|------|------|------|------|------|------|------|------|------|------|------|------|------|------|------|------|------|------|------|------|------|------|------|------|------|------|------|------|------|------|------|------|------|------|------|------|------|------|------|------|------|------|------|------|------|------|------|------|------|------|------|------|------|------|------|------|------|------|------|------|------|------|------|------|------|------|------|------|------|------|------|------|------|------|------|------|------|------|------|------|------|------|------|------|------|------|------|------|------|------|------|------|------|------|------|------|------|------|------|------|------|------|------|------|------|------|------|------|------|------|------|------|------|------|------|------|------|------|------|------|------|------|------|------|------|------|------|------|------|------|------|------|------|------|------|------|------|------|------|------|------|------|------|------|------|------|------|------|------|------|------|------|------|------|------|------|------|------|------|------|------|------|------|------|------|------|------|------|------|------|------|------|------|------|------|------|------|------|------|------|------|------|------|------|------|------|------|------|------|------|------|------|------|------|------|------|------|------|------|------|------|------|------|------|------|------|------|------|------|------|------|------|------|------|------|------|------|------|------|------|------|------|------|------|------|------|------|------|------|------|------|------|------|------|------|------|------|------|------|------|------|------|------|------|------|------|------|------|------|------|------|------|------|------|------|------|------|------|------|------|------|------|------|------|------|------|------|------|------|------|------|------|------|------|------|------|------|------|------|------|------|------|------|------|------|------|------|------|------|------|------|------|------|------|------|------|------|------|------|------|------|------|------|------|------|------|------|------|------|------|------|------|------|------|------|------|------|------|------|------|------|------|------|------|------|------|------|------|------|------|------|------|------|------|------|------|------|------|------|------|------|------|------|------|------|------|------|------|------|------|------|------|------|------|------|------|------|------|------|------|------|------|------|------|------|------|------|------|------|------|------|------|------|------|------|------|------|------|------|------|------|------|------|------|------|------|------|------|------|------|------|------|------|------|------|------|------|------|------|------|------|------|------|------|------|------|------|------|------|------|------|------|------|------|------|------|------|------|------|------|------|------|------|------|------|------|------|------|------|------|------|------|------|------|------|------|------|------|------|------|------|------|------|------|------|------|------|------|------|------|------|------|------|------|------|------|------|------|------|------|------|------|------|------|------|------|------|------|------|------|------|------|------|------|------|------|------|------|------|------|------|------|------|------|------|------|------|------|------|------|------|------|------|------|------|------|------|------|------|------|------|------|------|------|------|------|------|------|------|------|------|------|------|------|------|------|------|------|------|------|------|------|------|------|------|------|------|------|------|------|------|------|------|------|------|------|------|------|------|------|------|------|------|------|------|------|------|------|------|------|------|------|------|------|------|------|------|------|------|------|------|------|------|------|------|------|------|------|------|------|------|------|------|------|------|------|------|------|------|------|------|------|------|------|------|------|------|------|------|------|------|------|------|------|------|------|------|------|------|------|------|------|------|------|------|------|------|------|------|------|------|------|------|------|------|------|------|------|------|------|------|------|------|------|------|------|------|------|------|------|------|------|------|------|------|------|------|------|------|------|------|------|------|------|------|------|------|------|------|------|------|------|------|------|------|------|------|------|------|------|------|------|------|------|------|------|------|------|------|------|------|------|------|------|------|------|------|------|------|------|------|------|------|------|------|------|------|------|------|------|------|------|------|------|------|------|------|------|------|------|------|------|------|------|------|------|------|------|------|------|------|------|------|------|------|------|------|------|------|------|------|------|------|------|------|------|------|------|------|------|------|------|------|------|------|------|------|------|------|------|------|------|------|------|------|------|------|------|------|------|------|------|------|------|------|------|------|------|------|------|------|------|------|------|------|------|------|------|------|------|------|------|------|------|------|------|------|------|------|------|------|------|------|------|------|------|------|------|------|------|------|------|------|------|------|------|------|------|------|------|------|------|------|------|------|------|------|------|------|------|------|------|------|------|------|------|------|------|------|------|------|------|------|------|------|------|------|------|------|------|------|------|------|------|------|------|------|------|------|------|------|------|------|------|------|------|------|------|------|------|------|------|------|------|------|------|------|------|------|------|------|------|------|------|------|------|------|------|------|------|------|------|------|------|------|------|------|------|------|------|------|------|------|------|------|------|------|------|------|------|------|------|------|------|------|------|------|------|------|------|------|------|------|------|------|------|------|------|------|------|------|------|------|------|------|------|------|------|------|------|------|------|------|------|------|------|------|------|------|------|------|------|------|------|------|------|------|------|------|------|------|------|------|------|------|------|------|------|------|------|------|------|------|------|------|------|------|------|------|------|------|------|------|------|------|------|------|------|------|------|------|------|------|------|------|------|------|------|------|------|------|------|------|------|------|------|------|------|------|------|------|------|------|------|------|------|------|------|------|------|------|------|------|------|------|------|------|------|------|------|------|------|------|------|------|------|------|------|------|------|------|------|------|------|------|------|------|------|------|------|------|------|------|------|------|------|------|------|------|------|------|------|------|------|------|------|------|------|------|------|------|------|------|------|------|------|------|------|------|------|------|------|------|------|------|------|------|------|------|------|------|------|------|------|------|------|------|------|------|------|------|------|------|------|------|------|------|------|------|------|------|------|------|
| | 1978 | 1983 | 1988 | 1993 | 1998 | 2003 | 2008 | 2013 | 2018 | 2023 | 2028 | 2033 | 2038 | 2043 | 2048 | 2053 | 2058 | 2063 | 2068 | 2073 | 2078 | 2083 | 2088 | 2093 | 2098 | 2103 | 2108 | 2113 | 2118 | 2123 | 2128 | 2133 | 2138 | 2143 | 2148 | 2153 | 2158 | 2163 | 2168 | 2173 | 2178 | 2183 | 2188 | 2193 | 2198 | 2203 | 2208 | 2213 | 2218 | 2223 | 2228 | 2233 | 2238 | 2243 | 2248 | 2253 | 2258 | 2263 | 2268 | 2273 | 2278 | 2283 | 2288 | 2293 | 2298 | 2303 | 2308 | 2313 | 2318 | 2323 | 2328 | 2333 | 2338 | 2343 | 2348 | 2353 | 2358 | 2363 | 2368 | 2373 | 2378 | 2383 | 2388 | 2393 | 2398 | 2403 | 2408 | 2413 | 2418 | 2423 | 2428 | 2433 | 2438 | 2443 | 2448 | 2453 | 2458 | 2463 | 2468 | 2473 | 2478 | 2483 | 2488 | 2493 | 2498 | 2503 | 2508 | 2513 | 2518 | 2523 | 2528 | 2533 | 2538 | 2543 | 2548 | 2553 | 2558 | 2563 | 2568 | 2573 | 2578 | 2583 | 2588 | 2593 | 2598 | 2603 | 2608 | 2613 | 2618 | 2623 | 2628 | 2633 | 2638 | 2643 | 2648 | 2653 | 2658 | 2663 | 2668 | 2673 | 2678 | 2683 | 2688 | 2693 | 2698 | 2703 | 2708 | 2713 | 2718 | 2723 | 2728 | 2733 | 2738 | 2743 | 2748 | 2753 | 2758 | 2763 | 2768 | 2773 | 2778 | 2783 | 2788 | 2793 | 2798 | 2803 | 2808 | 2813 | 2818 | 2823 | 2828 | 2833 | 2838 | 2843 | 2848 | 2853 | 2858 | 2863 | 2868 | 2873 | 2878 | 2883 | 2888 | 2893 | 2898 | 2903 | 2908 | 2913 | 2918 | 2923 | 2928 | 2933 | 2938 | 2943 | 2948 | 2953 | 2958 | 2963 | 2968 | 2973 | 2978 | 2983 | 2988 | 2993 | 2998 | 3003 | 3008 | 3013 | 3018 | 3023 | 3028 | 3033 | 3038 | 3043 | 3048 | 3053 | 3058 | 3063 | 3068 | 3073 | 3078 | 3083 | 3088 | 3093 | 3098 | 3103 | 3108 | 3113 | 3118 | 3123 | 3128 | 3133 | 3138 | 3143 | 3148 | 3153 | 3158 | 3163 | 3168 | 3173 | 3178 | 3183 | 3188 | 3193 | 3198 | 3203 | 3208 | 3213 | 3218 | 3223 | 3228 | 3233 | 3238 | 3243 | 3248 | 3253 | 3258 | 3263 | 3268 | 3273 | 3278 | 3283 | 3288 | 3293 | 3298 | 3303 | 3308 | 3313 | 3318 | 3323 | 3328 | 3333 | 3338 | 3343 | 3348 | 3353 | 3358 | 3363 | 3368 | 3373 | 3378 | 3383 | 3388 | 3393 | 3398 | 3403 | 3408 | 3413 | 3418 | 3423 | 3428 | 3433 | 3438 | 3443 | 3448 | 3453 | 3458 | 3463 | 3468 | 3473 | 3478 | 3483 | 3488 | 3493 | 3498 | 3503 | 3508 | 3513 | 3518 | 3523 | 3528 | 3533 | 3538 | 3543 | 3548 | 3553 | 3558 | 3563 | 3568 | 3573 | 3578 | 3583 | 3588 | 3593 | 3598 | 3603 | 3608 | 3613 | 3618 | 3623 | 3628 | 3633 | 3638 | 3643 | 3648 | 3653 | 3658 | 3663 | 3668 | 3673 | 3678 | 3683 | 3688 | 3693 | 3698 | 3703 | 3708 | 3713 | 3718 | 3723 | 3728 | 3733 | 3738 | 3743 | 3748 | 3753 | 3758 | 3763 | 3768 | 3773 | 3778 | 3783 | 3788 | 3793 | 3798 | 3803 | 3808 | 3813 | 3818 | 3823 | 3828 | 3833 | 3838 | 3843 | 3848 | 3853 | 3858 | 3863 | 3868 | 3873 | 3878 | 3883 | 3888 | 3893 | 3898 | 3903 | 3908 | 3913 | 3918 | 3923 | 3928 | 3933 | 3938 | 3943 | 3948 | 3953 | 3958 | 3963 | 3968 | 3973 | 3978 | 3983 | 3988 | 3993 | 3998 | 4003 | 4008 | 4013 | 4018 | 4023 | 4028 | 4033 | 4038 | 4043 | 4048 | 4053 | 4058 | 4063 | 4068 | 4073 | 4078 | 4083 | 4088 | 4093 | 4098 | 4103 | 4108 | 4113 | 4118 | 4123 | 4128 | 4133 | 4138 | 4143 | 4148 | 4153 | 4158 | 4163 | 4168 | 4173 | 4178 | 4183 | 4188 | 4193 | 4198 | 4203 | 4208 | 4213 | 4218 | 4223 | 4228 | 4233 | 4238 | 4243 | 4248 | 4253 | 4258 | 4263 | 4268 | 4273 | 4278 | 4283 | 4288 | 4293 | 4298 | 4303 | 4308 | 4313 | 4318 | 4323 | 4328 | 4333 | 4338 | 4343 | 4348 | 4353 | 4358 | 4363 | 4368 | 4373 | 4378 | 4383 | 4388 | 4393 | 4398 | 4403 | 4408 | 4413 | 4418 | 4423 | 4428 | 4433 | 4438 | 4443 | 4448 | 4453 | 4458 | 4463 | 4468 | 4473 | 4478 | 4483 | 4488 | 4493 | 4498 | 4503 | 4508 | 4513 | 4518 | 4523 | 4528 | 4533 | 4538 | 4543 | 4548 | 4553 | 4558 | 4563 | 4568 | 4573 | 4578 | 4583 | 4588 | 4593 | 4598 | 4603 | 4608 | 4613 | 4618 | 4623 | 4628 | 4633 | 4638 | 4643 | 4648 | 4653 | 4658 | 4663 | 4668 | 4673 | 4678 | 4683 | 4688 | 4693 | 4698 | 4703 | 4708 | 4713 | 4718 | 4723 | 4728 | 4733 | 4738 | 4743 | 4748 | 4753 | 4758 | 4763 | 4768 | 4773 | 4778 | 4783 | 4788 | 4793 | 4798 | 4803 | 4808 | 4813 | 4818 | 4823 | 4828 | 4833 | 4838 | 4843 | 4848 | 4853 | 4858 | 4863 | 4868 | 4873 | 4878 | 4883 | 4888 | 4893 | 4898 | 4903 | 4908 | 4913 | 4918 | 4923 | 4928 | 4933 | 4938 | 4943 | 4948 | 4953 | 4958 | 4963 | 4968 | 4973 | 4978 | 4983 | 4988 | 4993 | 4998 | 5003 | 5008 | 5013 | 5018 | 5023 | 5028 | 5033 | 5038 | 5043 | 5048 | 5053 | 5058 | 5063 | 5068 | 5073 | 5078 | 5083 | 5088 | 5093 | 5098 | 5103 | 5108 | 5113 | 5118 | 5123 | 5128 | 5133 | 5138 | 5143 | 5148 | 5153 | 5158 | 5163 | 5168 | 5173 | 5178 | 5183 | 5188 | 5193 | 5198 | 5203 | 5208 | 5213 | 5218 | 5223 | 5228 | 5233 | 5238 | 5243 | 5248 | 5253 | 5258 | 5263 | 5268 | 5273 | 5278 | 5283 | 5288 | 5293 | 5298 | 5303 | 5308 | 5313 | 5318 | 5323 | 5328 | 5333 | 5338 | 5343 | 5348 | 5353 | 5358 | 5363 | 5368 | 5373 | 5378 | 5383 | 5388 | 5393 | 5398 | 5403 | 5408 | 5413 | 5418 | 5423 | 5428 | 5433 | 5438 | 5443 | 5448 | 5453 | 5458 | 5463 | 5468 | 5473 | 5478 | 5483 | 5488 | 5493 | 5498 | 5503 | 5508 | 5513 | 5518 | 5523 | 5528 | 5533 | 5538 | 5543 | 5548 | 5553 | 5558 | 5563 | 5568 | 5573 | 5578 | 5583 | 5588 | 5593 | 5598 | 5603 | 5608 | 5613 | 5618 | 5623 | 5628 | 5633 | 5638 | 5643 | 5648 | 5653 | 5658 | 5663 | 5668 | 5673 | 5678 | 5683 | 5688 | 5693 | 5698 | 5703 | 5708 | 5713 | 5718 | 5723 | 5728 | 5733 | 5738 | 5743 | 5748 | 5753 | 5758 | 5763 | 5768 | 5773 | 5778 | 5783 | 5788 | 5793 | 5798 | 5803 | 5808 | 5813 | 5818 | 5823 | 5828 | 5833 | 5838 | 5843 | 5848 | 5853 | 5858 | 5863 | 5868 | 5873 | 5878 | 5883 | 5888 | 5893 | 5898 | 5903 | 5908 | 5913 | 5918 | 5923 | 5928 | 5933 | 5938 | 5943 | 5948 | 5953 | 5958 | 5963 | 5968 | 5973 | 5978 | 5983 | 5988 | 5993 | 5998 | 6003 | 6008 | 6013 | 6018 | 6023 | 6028 | 6033 | 6038 | 6043 | 6048 | 6053 | 6058 | 6063 | 6068 | 6073 | 6078 | 6083 | 6088 | 6093 | 6098 | 6103 | 6108 | 6113 | 6118 | 6123 | 6128 | 6133 | 6138 | 6143 | 6148 | 6153 | 6158 | 6163 | 6168 | 6173 | 6178 | 6183 | 6188 | 6193 | 6198 | 6203 | 6208 | 6213 | 6218 | 6223 | 6228 | 6233 | 6238 | 6243 | 6248 | 6253 | 6258 | 6263 | 6268 | 6273 | 6278 | 6283 | 6288 | 6293 | 6298 | 6303 | 6308 | 6313 | 6318 | 6323 | 6328 | 6333 | 6338 | 6343 | 6348 | 6353 | 6358 | 6363 | 6368 | 6373 | 6378 | 6383 | 6388 | 6393 | 6398 | 6403 | 6408 | 6413 | 6418 | 6423 | 6428 | 6433 | 6438 | 6443 | 6448 | 6453 | 6458 | 6463 | 6468 | 6473 | 6478 | 6483 | 6488 | 6493 | 6498 | 6503 | 6508 | 6513 | 6518 | 6523 | 6528 | 6533 | 6538 | 6543 | 6548 | 6553 | 6558 | 6563 | 6568 | 6573 | 6578 | 6583 | 6588 | 6593 | 6598 | 6603 | 6608 | 6613 | 6618 | 6623 | 6628 | 6633 | 6638 | 6643 | 6648 | 6653 | 6658 | 6663 | 6668 | 6673 | 6678 | 6683 | 6688 | 6693 | 6698 | 6703 | 6708 | 6713 | 6718 | 6723 | 6728 | 6733 | 6738 | 6743 | 6748 | 6753 | 6758 | 6763 | 6768 | 6773 | 6778 | 6783 | 6788 | 6793 | 6798 | 6803 | 6808 | 6813 | 6818 | 6823 | 6828 | 6833 | 6838 | 6843 | 6848 | 6853 | 6858 | 6863 | 6868 | 6873 | 6878 | 6883 | 6888 | 6893 | 6898 | 6903 | 6908 | 6913 | 6918 | 6923 | 6928 | 6933 | 6938 | 6943 | 6948 | 6953 | 6958 | 6963 | 6968 | 6973 | 6978 | 6983 | 6988 | 6993 | 6998 | 7003 | 7008 | 7013 | 7018 | 7023 | 7028 | 7033 | 7038 | 7043 | 7048 | 7053 | 7058 | 7063 | 7068 | 7073 | 7078 | 7083 | 7088 | 7093 | 7098 | 7103 | 7108 | 7113 | 7118 | 7123 | 7128 | 7133 | 7138 | 7143 | 7148 | 7153 | 7158 | 7163 | 7168 | 7173 | 7178 | 7183 | 7188 | 7193 | 7198 | 7203 | 7208 | 7213 | 7218 | 7223 | 7228 | 7233 | 7238 | 7243 | 7248 | 7253 | 7258 | 7263 | 7268 | 7273 | 7278 | 7283 | 7288 | 7293 | 7298 | 7303 | 7308 | 7313 | 7318 | 7323 | 7328 | 7333 | 7338 | 7343 | 7348 | 7353 | 7358 | 7363 | 7368 | 7373 | 7378 | 7383 | 7388 | 7393 | 7398 | 7403 | 7408 | 7413 | 7418 | 7423 | 7428 | 7433 | 7438 | 7443 | 7448 | 7453 | 7458 | 7463 | 7468 | 7473 | 7478 | 7483 | 7488 | 7493 | 7498 | 7503 | 7508 | 7513 | 7518 | 7523 | 7528 | 7533 | 7538 | 7543 | 7548 | 7553 | 7558 | 7563 | 7568 | 7573 | 7578 | 7583 | 7588 | 7593 | 7598 | 7603 | 7608 | 7613 | 7618 | 7623 | 7628 | 7633 | 7638 | 7643 | 7648 | 7653 | 7658 | 7663 | 7668 | 7673 | 7678 | 7683 | 7688 | 7693 | 7698 | 7703 | 7708 | 7713 | 7718 | 7723 | 7728 | 7733 | 7738 | 7743 | 7748 | 7753 | 7758 | 7763 | 7768 | 7773 | 7778 | 7783 | 7788 | 7793 | 7798 | 7803 | 7808 | 7813 | 7818 | 7823 | 7828 | 7833 | 7838 | 7843 | 7848 | 7853 | 7858 | 7863 | 7868 | 7873 | 7878 | 7883 | 7888 | 7893 | 7898 | 7903 | 7908 | 7913 | 7918 | 7923 | 7928 | 7933 | 7938 | 7943 | 7948 | 7953 | 7958 | 7963 | 7968 | 7973 | 7978 | 7983 | 7988 | 7993 | 7998 | 8003 | 8008 | 8013 | 8018 | 8023 | 8028 | 8033 | 8038 | 8043 | 8048 | 8053 | 8058 | 8063 | 8068 | 8073 | 8078 | 8083 | 8088 | 8093 | 8098 | 8103 | 8108 | 8113 | 8118 | 8123 | 8128 | 8133 | 8138 | 8143 | 8148 | 8153 | 8158 | 8163 | 8168 | 8173 | 8178 | 8183 | 8188 | 8193 | 8198 | 8203 | 8208 | 8213 | 8218 | 8223 | 8228 | 8233 | 8238 | 8243 | 8248 | 8253 | 8258 | 8263 | 8268 | 8273 | 8278 | 8283 | 8288 | 8293 | 8298 | 8303 | 8308 | 8313 | 8318 | 8323 | 8328 | 8333 | 8338 | 8343 | 8348 | 8353 | 8358 | 8363 | 8368 | 8373 | 8378 | 8383 | 8388 | 8393 | 8398 | 8403 | 8408 | 8413 | 8418 | 8423 | 8428 | 8433 | 8438 | 8443 | 8448 | 8453 | 8458 | 8463 | 8468 | 8473 | 8478 | 8483 | 8488 | 8493 | 8498 | 8503 | 8508 | 8513 | 8518 | 8523 | 8528 | 8533 | 8538 | 8543 | 8548 | 8553 | 8558 | 8563 | 8568 | 8573 | 8578 | 8583 | 8588 | 8593 | 8598 | 8603 | 8608 | 8613 | 8618 | 8623 | 8628 | 8633 | 8638 | 8643 | 8648 | 8653 |

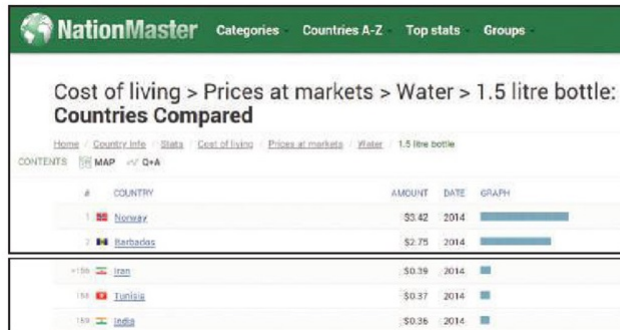
چهارم | عملکرد در حوزه آبرسانی شهری و روستایی

با استناد به آمار منتشر شده از سوی مرکز ملی آمار در سال 1357 میزان تولید آب 1/5 میلیارد مترمکعب و تعداد انشعاب آب 2/7 میلیون بوده است تعداد مشترکان آب سالم و بهداشتی در آن سال 2/7 میلیون رشته بوده که تا سال 1395 به 12/5 میلیون رشته افزایش یافته است.

تعداد شهرهای تحت پوشش آب شهری از 45 شهر در سال 1357 به 1113 شهر در حال حاضر افزایش یافته و آب رسانی به روستاها از 12000 روستا در سال 1357 به 33297 روستا در سال 1391 رسیده است.

در طول حاکمیت رژیم پهلوی یکی از معضلات مناطق روستایی کشورمان دسترسی نداشتن به آب سالم و بهداشتی بود؛ به طوری که بر اساس آمارهای مرکز آمار ایران در سال 1355 از حدود 2/9 میلیون واحد مسکونی روستایی در حدود 2/3 میلیون یا به عبارتی 79 درصد از جمعیت روستایی فاقد تأسیسات لوله کشی لازم بوده اند.


تصویر



تصویر ۶۶

رتبه‌بندی قیمت آب بر اساس گران‌ترین قیمت آب در کشورها





تصویر: پودمان‌های عمومی

۱۸ | صنعت چهل ساله

تصویر



تصویر ۶۷

دسترسی کل مردم به

برق بعد از سال ۱۹۹۰

منبع: بانک جهانی

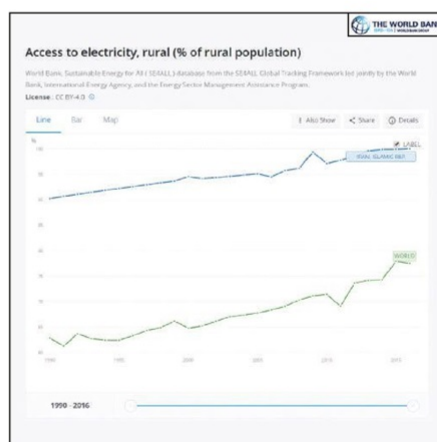


صعود چهل ساله ۱۵۲



گسترش برقرسانی‌های عمومی

تصویر ۶۸
دسترسی مردم مناطق
روستایی به برق، بعد از
سال ۱۹۹۰م
منبع: بانک جهانی



۱۶۳ | صندوق جهانی



THE WORLD BANK

Table 5: Home ownership, household appliances, and access to services, 1977-2004

| Year | Home owner | Living area | TV | Car | Phone | Washing machine | Refrigerator | Gas stove | Electricity | Water | Natural gas |
|-------|------------|-------------|------|------|-------|-----------------|--------------|-----------|-------------|-------|-------------|
| Urban | | | | | | | | | | | |
| 1977 | - | - | 22.5 | 5.9 | - | 2.4 | 36.5 | 40.1 | - | - | - |
| 1984 | 71.3 | 20.1 | 79.0 | 17.2 | 21.3 | 32.3 | 90.7 | 84.5 | 99.5 | 96.2 | 8.5 |
| 1989 | 73.6 | 17.9 | 83.0 | 17.2 | 27.4 | 38.4 | 92.4 | 88.7 | 99.6 | 96.0 | 16.7 |
| 1994 | 74.2 | 25.0 | 93.5 | 17.1 | 42.4 | 48.4 | 95.1 | 93.0 | 99.7 | 97.9 | 42.0 |
| 1999 | 74.2 | 26.4 | 95.3 | 17.4 | 53.7 | 52.4 | 97.0 | 95.6 | 98.9 | 99.9 | 60.0 |
| 2004 | 68.3 | 28.3 | 97.5 | 25.8 | 81.2 | 64.3 | 98.5 | 97.9 | 100.0 | 99.1 | 80.1 |
| Rural | | | | | | | | | | | |
| 1977 | - | - | 3.2 | 1.4 | 0.4 | - | 7.6 | - | 16.2 | 11.7 | - |
| 1984 | 89.4 | - | 25.5 | 2.8 | - | - | 35.5 | 45.5 | 57.1 | 43.9 | 0.2 |
| 1989 | 89.7 | - | 42.8 | 3.6 | - | - | 51.7 | 58.8 | 71.2 | 56.9 | 0.9 |
| 1994 | 87.6 | 16.3 | 68.1 | 4.2 | 6.0 | 12.3 | 69.0 | 72.6 | 83.6 | 72.2 | 2.3 |
| 1999 | 86.8 | 18.2 | 77.9 | 5.1 | 16.0 | 15.7 | 81.8 | 80.0 | 82.4 | 94.5 | 2.9 |
| 2004 | 86.0 | 21.3 | 89.1 | 9.3 | 49.4 | 23.4 | 92.4 | 89.5 | 98.3 | 89.0 | 14.1 |

تصویر ۶۹

گزارش بانک جهانی مبنی بر دسترسی ۱۶.۲ درصدی روستاییان ایران به برق در اوایل انقلاب



کتابخانه دیجیتال سالانه ۱۳۹۳

صنعتی
تولید برق



تصویر ۷۰
رتبه بندی قیمت برق
مصرفی در کشورهای
دنیای در سال ۲۰۱۸م



۱۴۵ | صنعتی - چهل ساله

GlobalPetrolPrices.com

Electricity prices, U.S. Dollar

Iran Electricity prices

Iran: The price of electricity is 0.014 U.S. Dollar per kWh. For comparison, the average price of electricity in the world for that period is 0.14 U.S. Dollar per kWh. The chart below shows the price of electricity in the country relative to other countries. **Prices, compare it to, view the latest prices from September 2018**

Water Cooler For Office & Home - Water Filtration System Rental

Electricity prices, June 2018 (per kWh, U.S. Dollar)

| | |
|------------------------------|-------|
| Burkina Faso | 0.014 |
| Burundi | 0.014 |
| Iran | 0.014 |
| USA | 0.14 |
| Democratic Republic of Congo | 0.014 |
| Guinea | 0.014 |
| Sierra Leone | 0.014 |

RECEIVE FREE UPDATES
Enter your email address in a pop-up with the latest petrol prices. Prices are 0.014 U.S. Dollar.

QUARTERLY REPORTS
Continuity of access electricity price levels. They are 0.014 U.S. Dollar.

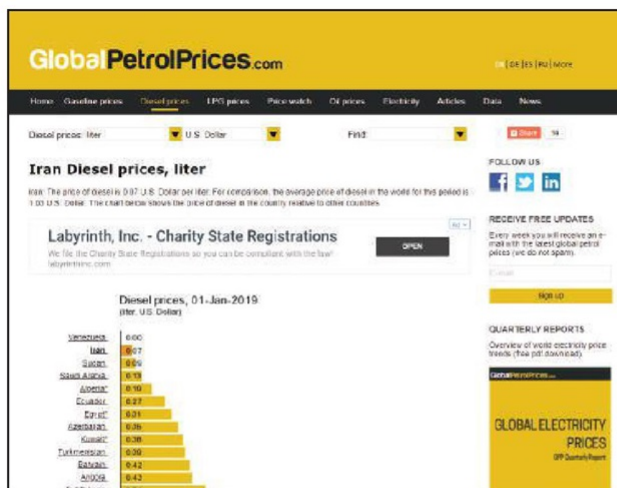
GLOBAL ELECTRICITY

اول | توسعه شبکه گازرسانی

ضعف در خدمت رسانی به مردم در دوران پهلوی به حدی بود که فقط پنج شهر و یک روستا گازرسانی شده بود و تنها 51 هزار خانوار تحت پوشش گاز طبیعی قرار داشتند با سپری شدن 40 سال از ظهور انقلاب اسلامی، هم اکنون 1085 شهر و 23206 روستا با جمعیتی نزدیک به 20 میلیون خانوار به شبکه عظیم گازرسانی متصل شده اند.

دوم | جایگاه دوم ایران در رتبه بندی ارزان ترین کشورهای دنیا در قیمت بنزین

تصویر



تصویر ۷۱

رتبه‌بندی ارزان‌ترین

کشورهای دنیا در قیمت

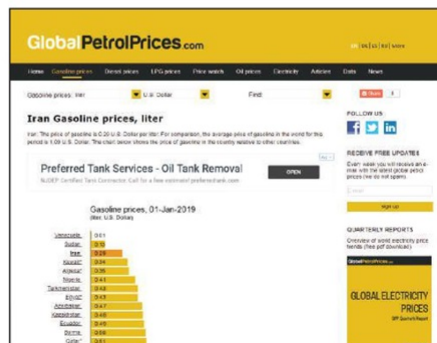
بنزین، در سال ۲۰۱۸م

صعود چهل ساله ۱۰۶

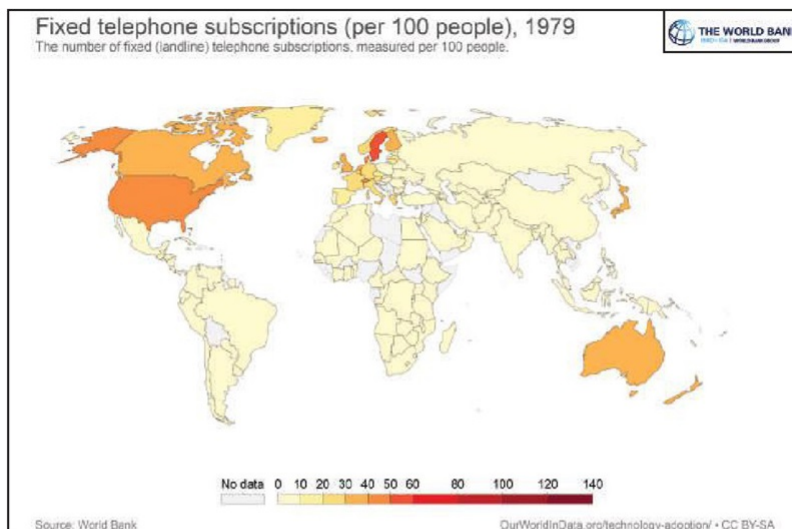


گسترش برنج‌رانی‌های محلی

تصویر ۷۴
رتبه‌بندی ارزان‌ترین
کشورهای دنیا در قیمت
گازوئیل، در سال ۲۰۱۸م



۱۵۷ | صنعت خود چهل ساله

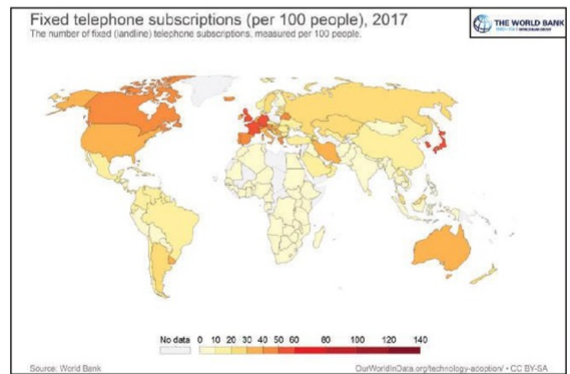


تصویر ۷۳/۱

تعداد اشتراک‌های تلفن ثابت به ازای هر ۱۰۰ نفر در سال ۱۹۷۹م



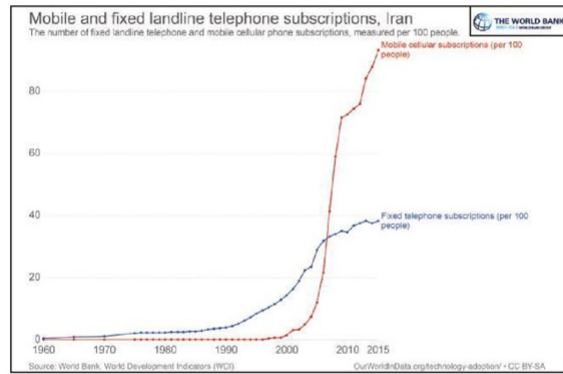
گسترش پرچون‌های موبایلی



تصویر ۲۳/۲

تعداد اشتراک‌های تلفن ثابت به ازای هر ۱۰۰ نفر در سال ۲۰۱۵م

۱۶۸ | صنعت خود چرخل سالانه



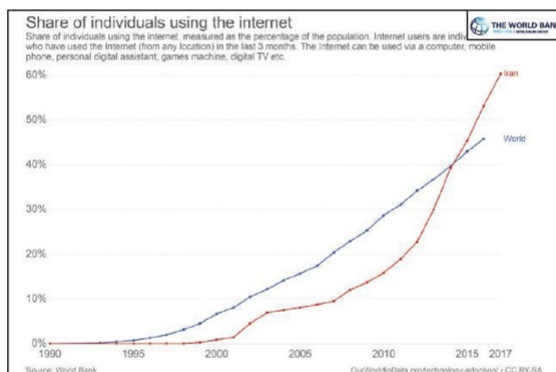
تصویر YF

مقایسه روند رشد اشتراک‌های تلفن ثابت و همراه در ایران، از سال ۱۹۶۰ تا ۲۰۱۵ م
منبع: بانک جهانی



تصویر: جهان مساله 110

تصویر



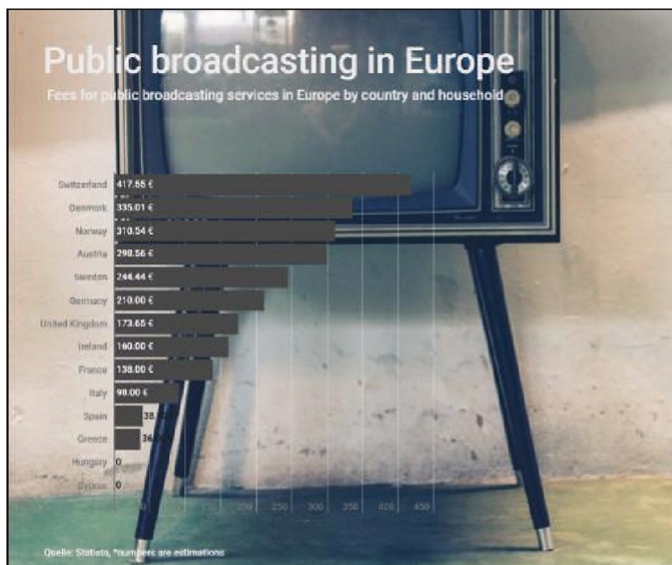
تصویر ۷۵

مقایسه رشد استفاده از اینترنت در ایران و جهان، در سال ۱۹۹۰ تا ۲۰۱۵
منبع: بانک جهانی

ص ۱۱۱ - تعداد چهل ساله

بر اساس اطلاعات منتشر شده توسط مرکز آمار، ایران 99.6 درصد خانوارهای شهری و 98.6 درصد خانوارهای روستایی در سال 1394، در خانه خود از تلویزیون استفاده می‌کردند. دسترسی رایگان به رادیو و تلویزیون در تعداد زیادی از کشورهای دنیا وجود ندارد؛ به طور مثال در کشور سوئیس هر خانوار ثبت شده باید سالانه 417 یورو بابت حق اشتراک رسانه پرداخت کند.

تصویر



تصویر ۷۶
هزینه اشتراک سالانه
تلویزیون در برخی از
کشور های اروپایی



گسترش پرکردگی های عمومی



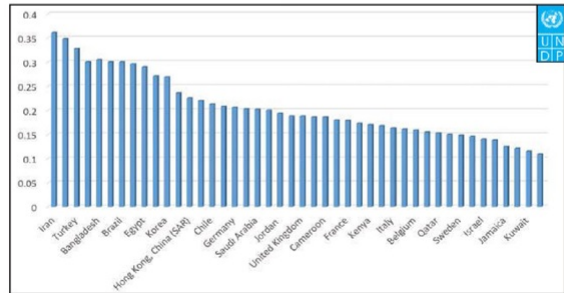
۱۱۳ | صنعت خود چرخل ساله



صمیمیت بر خردگرایان حکم می‌کند



تصویر ۷۸
رتبه‌بندی کشورهای دنیا بر اساس رشد شاخص توسعه انسانی، از سال ۱۹۸۰ تا ۲۰۱۷م
محاسبه‌شده بر اساس گزارش‌های توسعه انسانی در سال ۲۰۱۸ و ۲۰۱۱م





تصوير: جمال سنانة | 116








گروه ارتش

تصویر ۷۹
 عملیات‌های تروریستی
 صورت گرفته در دنیا، در
 سال ۲۰۱۷م
 منبع: پایگاه اطلاعات
 جهانی تروریسم GTD



۱۱۸ صعود چهل ساله



دوم | عملیات‌های تروریستی در کشورهای مختلف

مستشرقان | شماره ۱۲۰

تصویر ۸۰

عملیات‌های تروریستی
در ترکیه
منبع: پایگاه اطلاعات
جهانی تروریسم

Terrorism in Turkey

The risk of terrorist attacks in Turkey over the past years can be classified as very High. Compared to other countries, there are many and continuous events. Over the past 5 years a total number of 893 terrorist incidents has been recorded, in which 1212 people have been killed and 2517 injured. Among them were 27 suicide acts.

In 84 incidents a total of 276 people have been kidnapped or taken as hostages, though a ransom was rarely (2 times) collected.

→ [Data table: Terrorism](#)

→ [Back to overview: Turkey](#)



تصویر ۸۲

عملیات‌های تروریستی
در عراق
منبع: پایگاه اطلاعات
جهانی تروریسم

Terrorism in Iraq

The risk of terrorist attacks in Iraq over the past years can be classified as extremely high. The number of acts of the most dangerous countries with the most and frequent attacks. Over the past 5 years a total number of 1,211 terrorist incidents has been recorded, in which 1474 people have been killed and 1963 injured. Among them were 173 suicide acts.

In 81 incidents a total of 1737 people have been kidnapped or taken as hostages, though a ransom was rarely (8 times) collected.

→ [Data table: Terrorism](#)

→ [Back to overview: Iraq](#)



Terrorism in Pakistan

The risk of terrorist attacks in Pakistan over the past seven years can be classified as **extremely high**. Worldwide this is one of the most dangerous countries with the most and deadliest attacks. Over the past 7 years a total number of 4,303 terrorist incidents has been recorded, in which 7,294 people have been killed and 130,760 injured. Among them were 240 children only.

In 772 incidents a total of 2,146 people have been kidnapped or taken as hostages, though a ransom was rarely (49 times) collected.

• [Download Infographic](#)

[Back to overview Pakistan](#)



تصویر A1
 عملیات‌های تروریستی
 در پاکستان
 منبع: پایگاه اطلاعات
 جهانی تروریسم



مصطفی جمل ساله ۱۳۲

تصویر ۸۳
عملیات‌های تروریستی
در افغانستان
منبع: پایگاه اطلاعات
جهانی تروریسم



Terrorism in Afghanistan

The rate of terrorist attacks in Afghanistan over the past years can be classified as increasingly high. Available data by one of the most democratic countries with the most and deadliest attacks over the past 3 years: a total number of 1925 terrorist incidents has been recorded, in which 2234 people have been killed and 7119 wounded. In total, there were 100,000 refugees.

20,722 individuals a total of 46,77 people have been kidnapped or taken as hostages, through a ransom was rarely (40 times) obtained.

• [Terrorism Statistics](#)

[Back to Terrorism Dashboard](#)



صعقود چول سانه



Terrorism in Saudi Arabia

The list of terrorist attacks in Saudi Arabia only shows events that can be classified as such. Confusion for other countries is far from our only a few incidents. Over the past 5 years a total number of 200 terrorist incidents has been recorded, in which 113 people have been killed and 131 injured during the period 2010-2014.

In 3 incidents a total of 3 people have been kidnapped in Saudi Arabia. Through a ransom was rarely (1 times) secured.

Source: Terrorism

© 2015 International Centre for Counter-Terrorism



تصویر AF
 عملیات‌های تروریستی
 در عربستان سعودی
 منبع: پایگاه اطلاعات
 جهانی تروریسم



مصنوع جوبل ساله ۱۳۴

حرکت و اقتدار

تصویر ۸۵
 عملیات‌های تروریستی
 در سوریه
 منبع: پایگاه اطلاعات
 جهانی تروریسم

Terrorism in Syria

The list of terrorist attacks in Syria since the start of the conflict is extensive. Syria is one of the most dangerous countries with the most and increasing attacks. Over the past 5 years a total number of 1413 terrorist incidents that have occurred, in which 7607 people have been killed and 19833 injured. During these years 175 schools were...

In 175 schools a total of 2823 people have been kidnapped or taken as hostages, though a ransom was rarely (21 times) extracted.

1413 attacks, 7607 deaths

Search for incidents:

صفحه ۱۷۵ | صفحه ۱۷۵ | صفحه ۱۷۵

Terrorism in Lebanon

The risk of terrorist attacks in Lebanon over the next seven years can be classified as **below average**. Overall, the country's risk is less important than the Netherlands or the UK. Over the past 3 years a total number of 224 terrorist incidents has been recorded, in which 232 people have been killed and 2823 injured, more than over 70 people per year.

In 73 incidents a total of 95 people have been kidnapped or taken as hostages, though a ransom was rarely (1 time) collected.

• [Download Terrorism](#)

[Back to overview Lebanon](#)



تصویر ۸۶
 عملیات‌های تروریستی
 در لبنان
 منبع: پایگاه اطلاعات
 جهانی تروریسم



Terrorism in France

The risk of terrorist attacks in France over the next seven years can be classified as **low**. Compared to other countries, the risk here is at the level of the Netherlands. Over the past 3 years a total number of 119 terrorist incidents has been recorded, in which 362 people have been killed and 6104 injured during these years (5 incidents per year).

In 6 incidents a total of 40 people have been kidnapped or taken as hostages.

• [Download Terrorism](#)

[Back to overview France](#)



تصویر ۸۷
 عملیات‌های تروریستی
 در فرانسه
 منبع: پایگاه اطلاعات
 جهانی تروریسم





Terrorism in Germany

The risk of terrorist attacks in Germany over the past years can be classified as elevated and significant. Compared to other countries there are only only a few incidents. Over the past 5 years a total number of 22 terrorist incidents has been recorded, in which 24 people have been killed and 178 injured.

In 1 incidents a total of 3 people have been kidnapped or taken as hostages.

+ TERRORISM, Terrorism

View the interactive dashboard

تصویر ۸۸

عملیات‌های تروریستی
در آلمان
منبع: پایگاه اطلاعات
جهانی تروریسم

Terrorism in the United Kingdom

The risk of terrorist attacks in the United Kingdom over the past years can be classified as elevated and significant. Compared to other countries there are only only a few incidents. Over the past 5 years a total number of 10 terrorist incidents has been recorded, in which 50 people have been killed and 400 injured, among them some 2 suicide bombers.

In 9 incidents a total of 17 people have been kidnapped or taken as hostages.

+ TERRORISM, Terrorism

View the interactive dashboard

تصویر ۸۹

عملیات‌های تروریستی
در بریتانیا (انگلستان و
ایرلند و...)
منبع: پایگاه اطلاعات
جهانی تروریسم

مصنوع جی‌پول ساله ۱۷۸

تصویر ۹۰
عملیات‌های تروریستی
در آمریکا
منبع: پایگاه اطلاعات
جهانی تروریسم



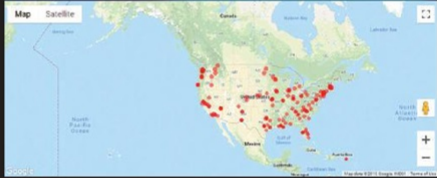
Terrorism in the United States

The 144 of terrorist attacks in the United States only the 1000 cases can be classified as low. Compared to other countries as for instance only a few countries. Over the past 5 years a total number of 189 terrorist incidents has been recorded, in which 214 people have been killed and 1,913 injured across that area 7, 2016-2020.

30 + incidents a total of 6 people have been kidnapped or taken on hostage.

• Statistics, Terrorism

[Back to overview: United States](#)



۱۷۸ | تصویری از جرم سانه



مستعمود جہول سالہ ۱۳۰



تصویر ۹۱
 عملیات‌های تروریستی
 در ایران
 منبع: پایگاه اطلاعات
 جهانی تروریسم



صفحه ۱۳۱ از ۱۳۱

اول | قدرت نظامی در زمان پهلوی

نقش نیروی نظامی ایران در زمان پهلوی و هدف از توانمندی سازی آن، صرفاً حمایت از منافع دولت های غربی در منطقه بود؛ به طور مثال، شاه در گفت و گو با خبرنگار نیوزوکی در 24 ژانویه 1977 م (1356) عنوان کرد: اگر شما ایرانی نیرومند نداشته باشید که شایسته امنیت شما و سراسر منطقه باشد و در مواقع ضروری از امنیت خلیج فارس و اقیانوس هند حفاظت کند، در آینده چه خواهید کرد؟ آیا یک میلیون سرباز آمریکایی را در منطقه هگه خواهید داشت؟ ویتنام دیگری به وجود خواهید آورد؟

محمدرضا شاه در دیدار با کنت الکساندر دمارانش، رئیس سازمان جاسوسی فرانسه در 1978 م نیز ادعا کرده بود: «من بهترین وسیله دفاع از غرب در این قسمت دنیا هستم (1)».

ص: 132

1- الکساندر دمارانش، جنگ جهانی چهارم، ص 259

بعد از روی کار آمدن ریچارد نیکسون در آمریکا، او سیاست دو ستونی را در منطقه خاورمیانه دنبال کرد. هدف از این طرح، آن بود که ایران و عربستان به عنوان دو ستون، حافظ منافع آمریکا در خاورمیانه باشند. نیکسون در کتابش این گونه نوشته است: «از سال 1953 تا 1979 م، ایران تحت پادشاهی محمدرضاشاه به عنوان ستون امنیت غرب در منطقه خدمت می کرد(1)». ژنرال هایزر، معاون نیروهای نظامی ناتو، در این باره نوشته است: «برای منافع غرب، حضور نیروهای نظامی ایران در منطقه خلیج فارس بسیار حیاتی بود(2)»

موضوعی که در خرید تجهیزات نظامی توسط پهلوی دوم در خورتوجه است، ولخرجی شاه در خرید است و اینکه هزینه های پرداختی، گاهی خیلی بیشتر از قیمت تجهیزات در آن زمان بوده است و آمریکایی ها که متوجه ولع شاه به خرید اسلحه شده بوده اند، سعی می کردند قیمت های

تصویر



ص: 133

1- ریچارد نیکسون، 1999 پیروزی بون جنگ، ص 134

2- رابرت هایزر، مأموریت مخفی در تهران، ص 46

اسلحه ها را افزایش دهند؛ چون از خرید آن توسط شاه مطمئن بودند. در این باره ژنرال ولیامسون، رئیس هیئت مستشاران نظامی آمریکا در ایران، در پایان مأموریت دو ساله خود گفته است:

« این دو سال، 1971 تا 1973 م، به نظرم دو بیست سال طول کشید که در این مدت، درباره 700 قرارداد به ارزش تقریبی 4 میلیارد دلار مذاکره کردم. ... ایران مرکز معامله خوبی بود. این کشور، بوفه بازرگانان نام گرفته بود. این بوفه، بسیار بسیار خوب بود و منافع تجاری در آن فوق العاده بود(1).»

حضور و نقش بیگانگان در ارتش

سولیوان، سفیر آمریکا، در کتاب خاطرات دو سفیر گفته است:

« تفاوت میسیون نظامی آمریکا در ایران با هیئت های نظامی در سایر کشورهای جهان این بود که پرسنل نظامی آمریکایی در ایران عملاً جزو نیروهای مسلح ایران به شمار می آمدند... مستشاران و کارکنان آمریکایی نیروهای مسلح ایران، حقوق بگیر دولت ایران بودند: حقوق و مزایا، هزینه ایاب و ذهاب و مخارج تحصیل فرزندان آنها از طریق دولت ایران تأمین می شد و علایمی که روی یونیفرم آن ها دوخته می شد، آنها را عضو خانواده نیروی های مسلح ایران به شمار می آورد(2).»

تا اواسط سال 1354، حدود 35 هزار خارجی، فقط در تهران زندگی می کردند که بیشتر آنها تکنسین، مدیر، مشاور یا نمایندگان شرکت های خارجی و از این جمع، عده زیادی مربوط به ارتش بودند. ... تکنسین های آمریکایی تا 12500 دلار در ماه می گرفتند. در سال 1354، حدود 20 هزار مستشار نظامی آمریکایی در ایران بودند(3).»

آنچه بیان شد، نشانگر این موضوع است که علی رغم اینکه شاه

ص: 134

1- جیمز بیل، عقاب و شیر، ص 327

2- ویلیام سولیوان و آنتونی پارسونز، خاطرات دو سفیر، ص 74

3- رابرت گراهام، ایران؛ سراقدرت، ص 107 و 108

دوست داشت با صرف کردن هزینه زیاد و خرید اسلحه به قیمت های خیلی گران، خود را فردی قدرتمند نشان دهد و در حقیقت او باید حافظ منافع غرب در منطقه می بود! شاه حتی در مواجهه با مردم کشور خود نیز تابع دستورات بیگانگان بود و در حالیکه آمریکا و انگلیس برای ایران نخست وزیر انتخاب می کردند، نحوه رفتار شاه با مردم نیز با هماهنگی و حمایت آنها مشخص می شد. رابرت شولزینگر درباره اعلام حکومت نظامی در 16 شهریور 1357 نوشته است: «در روز 7 سپتامبر (16 شهریور) شاه به توصیه برژنفسکی، حکومت نظامی اعلام کرد(1)».

جان استمپل، افسر اطلاعاتی سفارت آمریکا، نیز در کتاب خود در این باره گفته است: «2 روز بعد از جمعه سیاه، برژنفسکی به طور خصوصی به شاه تلفن کرد و گفت برای اعاده نظم، همکاری که لازم است، انجام بده(2)».

در پایان، می توان گفت حکومت پهلوی ایران را از نظر فراهم سازی تجهیزات نظامی و هم از نظر نحوه عملکرد، کشوری وابسته به کشورهای دیگر به ویژه آمریکا کرده بود و آن ها بودند که نقش اصلی در مدیریت کشور ایفا می کردند.

تصویر



ص: 135

1- رابرت شولزینگر، دیپلماسی آمریکا در قرن 20، ص 577

2- جان. دی. استمپل، درون انقلاب ایران، ص 169

اشاره

تصویر



مجموعه جهل ساله ۱۳۶

برای مقایسه اقتدار قبل و بعد از انقلاب توان نظامی جمهوری اسلامی از دو منظر مورد بررسی قرار می گیرد:

1. نیروی انسانی:

نیروی انسانی مهمترین مولفه قدرت نظامی است نیروی انسانی کارآمد دوشاخه دارد:

آموزش و ورزشی بالا و انگیزه زیاد که حتی در کمبود امکانات مقاومت خواهد کرد این امر به دفعات بسیار زیاد در دفاع مقدس و دفاع از کشورهای محور مقاومت شامل حال ما شده است.


نیروهای جمهوری اسلامی ایران به برکت انقلاب و با روحیه شهادت طلبی تا آخرین قطره خون در میدان نبرد ایستادگی کردند.

تصویر



2. تجهیزات نظامی تجربه گران قدر دفاع مقدس دید مناسبی از نقش تجهیزات مختلف نظامی در صحنه نبرد واقعی ایجاد کرد این دید مناسب به همراه امکانات و محدودیت‌های علمی و فناوری موجود در کشور و نیز توان اقتصادی، نقش مؤثری در تدوین نقشه راه تسلیحاتی کشور داشت.

تصویر



ص: 138

هوشمندی طراحان این نقشه راه در سالهای اخیر و با گسترش انواع تهدیدهای نظامی و مقابله قاطعانه جمهوری اسلامی با آنها نمایان شد.

خودکفایی و دستیابی به تجهیزاتی که توان مقابله نظامی با دشمن را داشته باشد مانع از حمله مستقیم دشمن به کشور میشود در ادامه به بررسی تجهیزات نظامی بسیار مهم کشور پرداخته میشود

تصویر



ص: 139

در سالهای انتهایی دفاع مقدس نقش فوق العاده تأثیرگذار موشکها به خوبی آشکار شد موشک و هواپیما دو ابزار نظامی به منظور تخریب اهداف در عمق خاک دشمن است؛ اما تفاوت‌های بسیاری میان آن دو وجود دارد که منجر به انتخاب موشک به عنوان مهمترین ابزار دفاعی تاکنون بوده است :

1. دانش و فناوری موشک بسیار ساده تر از دانش و فناوری هواپیماست؛
2. هزینه نگهداری هواپیما بسیار بیشتر از هزینه نگهداری موشک است؛
3. هزینه ساخت فرودگاه نسبت به هزینه ساخت انبار موشک، بسیار بیشتر است؛
4. فرودگاه در محیط باز و در دید قرار دارد و معمولاً امکان پدافند غیر عامل در آن فراهم نیست؛ در حالی که امکان ذخیره سازی موشک در دل کوهها و عمق زمین وجود دارد؛
5. قیمت هر موشک بین یک بیستم تا یک پنجاهم قیمت هواپیماست؛ (1)
6. هدف قراردادن موشک نسبت به هواپیما بسیار دشوارتر است؛
7. امکان دستیابی به مسیرهای دورتر در موشک نسبت به هواپیما بسیار راحت تر است؛ چون در هواپیما برای رسیدن و بازگشت از مسیرهای دورتر به چندبار سوخت گیری نیاز است؛
8. خطر از دست دادن یا اسارت نیروی انسانی در هواپیما وجود دارد؛ در حالی که موشک از خاک خود و بدون خطر شلیک میشود؛
9. هزینه پرواز هواپیما بسیار زیاد است؛ در حالی که موشک این هزینه را ندارد

ص: 140

البته هوایما هم برتری‌هایی نسبت به موشک دارد که از آن جمله‌البته هوایما هم برتری‌هایی نسبت به موشک دارد که از آن جمله میتوان به این نکات اشاره کرد:

1. امکان استفاده از هوایما در دفعات زیاد وجود دارد؛

2. امکان تعمیر و نگهداری هوایما در سالهای طولانی وجود دارد؛ درحالیکه موشک بعد از مدتی، بلااستفاده میشود؛

3. دقت تخریب هدف و دستیابی به اهداف متحرک، در هوایما عموماً بیشتر است.

مجموع علتهای گفته شده، دلیل انتخاب موشک به عنوان مهمترین سلاح دفاعی جمهوری اسلامی شده است که از این میان، ارزان قیمتی و سطح فناوری پایین تر، امکان پرتاب از سکوی متحرک و همچنین ملاحظات پدافندی، عوامل تأثیرگذارتری بوده اند.

جمهوری اسلامی اکنون به تنوع بسیاری از موشکهای بالستیک نظیر سجیل، عماد، قدر، خرمشهر، قیام، ذوالفقار، فاتح، خلیج فارس و هرمز، با بردها و قدرت تخریبهای متفاوت دست یافته است که

تصویر



ص: 141

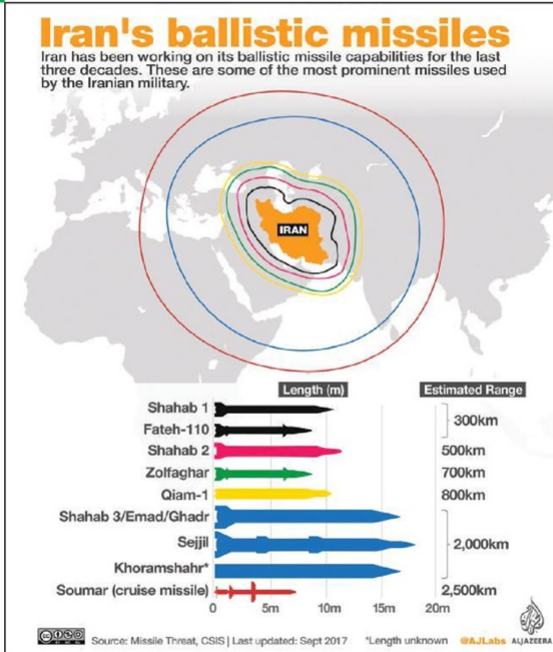
بیشتر آنها دقت نقطه زنی داشته یا امکان تعقیب امواج راداری را دارند. نقطه زنی و هدف گیری رادارها امکان تخریب نقاط حیاتی دشمنان، مانند انبار مهمات، فرودگاهها، ساختمان های حیاتی دولتی، پلها، جاده های اصلی، راه آهنها، نیروگاه ها و... را فراهم میکند.

ب- موشک کروز

موشک کروز به دلیل حرکت در نزدیکی سطح زمین یا دریا از دید رادارها به دور مانده و با اطمینان بسیار بالایی خود را به نزدیکی هدف میرساند. این موشکها دو نوع دریایی و زمینی دارند. موشکهای کروز به دلیل شکل و ساختاری که دارند، قابلیت پرتاب از زمین، دریا و هوا را دارند و همین موضوع قابلیت عملیاتی بالایی را برای کاربران آنها ایجاد میکند. ایران از تنوع گسترده موشکهای کروز دریایی به نامهای قادر، ظفر، کوثر، نور، قدیر، نصر و نصر بصیر و موشک کروز زمینی سومار برخوردار است.

تصویر





تصویر ۹۷
معرفی برخی از موشک‌های ایران تا سپتامبر سال ۲۰۱۷م
منبع: الجزيرة

اشاره

در سالهای انتهایی دفاع مقدس، از پهپادهای نسبتاً ابتدایی با قابلیتهایی محدود استفاده میشد و قابلیتهای شگفت انگیز آنها توجه کاربران و فرماندهان نظامی را جلب میکرد؛ به طوری که از انتهای جنگ تحمیلی تاکنون، جزو تجهیزات دفاعی ما قرار گرفتند.

مزایای پهپادها از این قرار است:

1. هزینه و دانش فنی بسیار کمتر نسبت به هواپیما؛

2. ابعاد کوچکتر و صدای کمتر نسبت به هواپیما؛

3. بی نیازی به خلبان و در نتیجه ایمنی نیروهای خودی؛

4. در بیشتر مواقع، بینایی به فرودگاه و باند فرود.

به دلایل گفته شده، شناسایی و امکان هدف گیری پهپادها بسیار دشوار است؛ ضمن آنکه در بیشتر مواقع، هزینه هدف گیری آنها از قیمتشان بیشتر است.

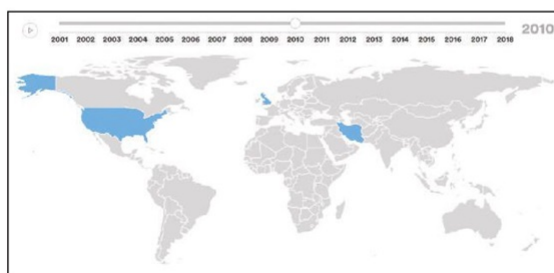
عملیات پهپادهای ایرانی در تصویربرداری از پایگاههای نیروهای فرامنطقه ای اطراف کشور و نیز علیه نیروهای تکفیری در خاک سوریه، همچنین عملیات پهپادی نیروهای مقاومت در حزب الله لبنان،

تصویر



نشان دهنده رشد بسیار زیاد این توانمندی در جمهوری اسلامی است جمهوری اسلامی تنوع گسترده‌ای از پهپادهای تولید خود را داراست که جزو پیشرفته ترین پهپادهای دنیا هستند پهپادهایی نظیر شاهد 129 خانواده ابابیل، مهاجر و...

تصویر



تصویر ۹۳
ایران بعد از آمریکا و انگلستان، سومین کشوری است که به توانایی تولید پهپاد رسیده است.

۱۴۵ | صعود چهل ساله

پدافند هوایی به سه رده ارتفاع پست، متوسط و بلند دسته بندی میشود. جمهوری اسلامی نیز تقریباً به همین ترتیب، یعنی با در نظر گرفتن همین دسته بندی، بر ارتقای سامانه های خود تمرکز کرده است که از علل آن، اختلاف سطح فناوری آنها و نیز تکاملی بودن این تجهیزات است. از سامانه ارتفاع پست میتوان به سامانه های میثاق، یا زهرا، رایپر، تور-ام-1، سماوات، حائل، سعیر و سراج اشاره کرد.

سامانه های سوم خرداد، طیس، شلمچه، مرصاد، تلاش و صیاد جزو سامانه های میان برد جمهوری اسلامی هستند که به صورت پیوسته در سالهای اخیر گسترش یافته اند. سامانه S-300 نیز تنها سامانه برد بلند موجود در کشور است؛ اما تلاشهای بسیاری به منظور ساخت سامانه برد بلند، باور 373 انجام شده که امید میرود به زودی به سازمان رزم نیروهای مسلح ملحق شود.

تصویر



2-2-0- قایقهای تندرو و زیردریایهای کوچک

قایق تندرو از تجهیزات نظامی تأثیرگذار بر جنگ نامتقارن در دریاست.

قایق تندرو به علت ابعاد کوچکشان در رادارها دیده نمیشود و میتواند خود را به هدف نزدیک کند. آنها به تنهایی امکان حمل مقدار زیادی تسلیحات را ندارند؛ اما به دلیل هزینه ساخت بسیار پایینشان، میتوان از تعداد زیادی از آنها استفاده کرد. در استفاده از قایقهای تندرو در جنگ نفتکشها و مین ریزی خلیج فارس و برخورد با ناوهای آمریکایی تجربیات گرانهایی به دست آمد که نشان دهنده کارایی بالای قایقهای تندروست. جمهوری اسلامی تنوع گسترده ای از قایقهای تندرو مانند آذرخش در اختیار دارد.

زیردریایهای کوچک به علت حرکت در نزدیکی سطح آب در رادارها و سونارهای دریایی شناسایی نمیشوند و امکان نزدیکی به اهداف و انجام عملیات های خاص نظامی، مانند مین ریزی و کماندویی و نیز حمل اژدر را دارند. چند نوع زیردریایی کوچک در ایران تولید و استفاده میشود؛ همچنین زیردریایهای بزرگتر، مانند غدیر که مناسب شرایط اقلیمی خلیج فارس طراحی شده است، توانایی حمل اژدر و نیروهای بیشتر را دارند.

تصویر



کشور، حرکت به سمت ساخت تجهیزات نظامی دیگر نظیر هواپیما، ناو، چرخبال و تانک آغاز شده است. طراحی هواپیماهایی نظیر قاهر و صاعقه و کوثر، ناوشکنهای کلاس موج مانند جماران و الوند و سهند، ناوشکنها و زیردریایی های بزرگتر در حال ساخت مانند خلیج فارس و فاتح، تانکهای مانند کرار و ذوالفقار و نیز خودروهای نظامی حفاظت شده مانند طوفان، نمونه هایی از آخرین دستاوردهای نظامی جمهوری اسلامی ایران است.

3. بودجه دفاعی

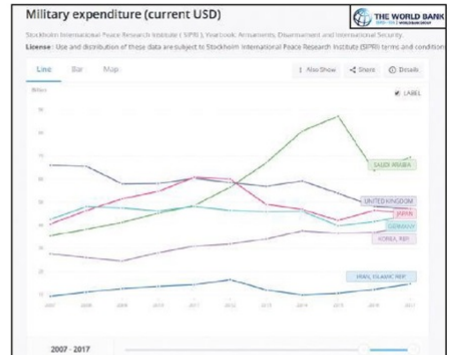
نکتهای که باید به آن اشاره کرد، بودجه دفاعی ایران است. این موفقیتهای چشمگیر با بودجه ای اندک در قیاس با کشورهای دیگر به دست آمده است. برای نمونه میتوان به عربستان سعودی اشاره کرد. با توجه به نمودار؛ بودجه دفاعی عربستان در حدود 7 برابر ایران است. این کشور بیشتر بودجه دفاعی خود را صرف خرید تجهیزات از کشورهای دیگر به خصوص آمریکا میکند. صرفاً خرید این تجهیزات برای این کشور قدرتی ایجاد نکرده است و باعث شده است رئیس جمهور آمریکا از عربستان به گاو شیرده تعبیر کرده و به ادعای مقامات آمریکایی عربستان بدون حمایت آمریکا توانایی مقاومت، بیش از یک هفته در برابر ایران را ندارد.

تصویر

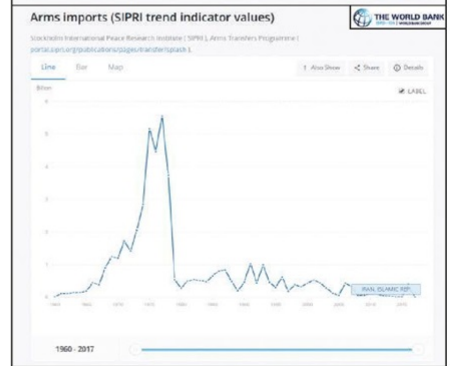




تصویر ۹۴/۱
مقایسه بودجه نظامی
ایران، عربستان سعودی،
ژاپن، انگلیس، آلمان و
کره جنوبی
منبع: بانک جهانی



تصویر ۹۴/۲
کاهش شدید واردات
تسلیحات نظامی پس از
انقلاب اسلامی
منبع: بانک جهانی



3. اقتدار منطقه ای

در قبل از انقلاب، ایران به عنوان ژاندارم آمریکا در منطقه شناخته میشد. در بسیاری از اتفاقات منطقه، تنها نقش مزدور آمریکا را بازی میکرد؛ مانند ارسال نیروی نظامی به عمان بین سالهای 1352 تا 1354 که با رقمی در حدود 6 میلیارد دلار (1) هزینه، با احتساب ارزش دلار در سال 2018 م و بیش از 200 کشته و 700 زخمی. حمایت از دولت غربگرای یمن شمالی در مقابله با دولت شرقگرای

جنوبی آن، کمک به ویتنام جنوبی تحت حمایت آمریکا، کمک به سومالی تحت حمایت غرب در جنگ با اتیوپی تحت حمایت شرق، کمک به زنبر و مراکش و کمک یک میلیارد دلاری به انور سادات (2) هم نمونه های دیگری از مأموریت‌های نظامی شاه به دستور آمریکاست.

پس از پیروزی انقلاب اسلامی با آرمان کمک به مظلومین، جمهوری اسلامی کمک به ملت‌های تحت ظلم منطقه و جنبش‌های آزادی خواه مستقل را در دستور کار خود قرار داد. با پیروزی انقلاب اسلامی ایران، آرمان و شعارهای آن در معرض توجه بسیاری از ملت‌ها قرار گرفت و باعث بیداری بسیاری از آنها و قیامشان بر ضد نظام سلطه و اشغالگری و استعمار شد. کمک به حزب‌الله لبنان، کمک به جنبش‌های آزادیبخش فلسطینی، حمایت از مسلمانان بوسنی در مقابل صربها، حمایت از ائتلاف شمال افغانستان در جنگ با طالبان، حمایت از مردم مظلوم بحرین و حمایت از انصارالله یمن، نمونه هایی از حرکت در مسیر این آرمان مقدس است.

ص: 150

1- <https://www.measuringworth.com/calculators/uscompare/relativevalue.php>

2- نک: محمدجعفر چمنکار، مأموریت نظامی گری دولت پهلوی دوم و تأثیرات آن بر سیاست خارجی ایران، مجله علمی پژوهشی پژوهش‌های تاریخی، س 2، ش 8 (دوره 2، ش 4) زمستان 1389، ص 53 تا 78.

در سالهای اخیر، با ایجاد گروههای تکفیری توسط غرب، ظلم و جنایات گستردهای علیه مردم مظلوم منطقه صورت پذیرفت. داعش و جبهه النصره دو گروه تکفیری شاخص بودند که با اشغال مناطق بزرگی از سوریه و عراق، صدها هزار انسان بیگناه را کشته و میلیونها نفر را آواره کردند. جمهوری اسلامی با کمک به دولتهای این کشورها، شرکتهای تکفیری را از بین برد و در یمن نیز با حمایت از انقلاب مردمی این کشور، مقابل حمله کشورهای دیکتاتور منطقه به رهبری آمریکا، در کنار ملت یمن ایستاد.

حمایتهای ایران اسلامی از ملت‌های منطقه و نهضتهای آزادی بخش، باعث افزایش علاقه ملت‌های منطقه به جمهوری اسلامی و شکل گیری گروه های مقاومت دوستدار ایران شده است. این موضوع، دشمنان را وادار کرده است که هزاران کیلومتر دورتر از مرزهای ایران با جمهوری اسلامی نزاع داشته باشند و هیچ موضوع منطقه ای نیست که بدون در نظر گرفتن رأی ایران به سرانجام برسد.

تصویر





تصوير: جمال مساهة | 157



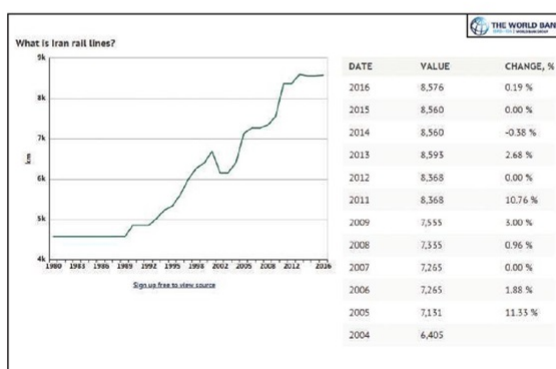
زیر ساخت در عمومی ترین حالت دسته ای از عوامل ساختاری به هم پیوسته است که تکیه گاه اسکلت یک ساختمان کامل را فراهم می آورد اصطلاح زیر ساخت برای هر کشور به حوزه های مختلفی در آن اطلاق میشود که اساس و بنیان حرکت اقتصادی کشور به آنها وابسته باشد.

اول | خطوط ریلی

تصویر



صعود چهل ساله ۱۵۴



تصویر ۹۵
روند تغییر مقدار طول خطوط ریلی ایران، از سال ۱۹۸۰ تا ۲۰۱۶م
منبع: بانک جهانی

صفحه ۱۵۵ جدول جدول شماره ۱

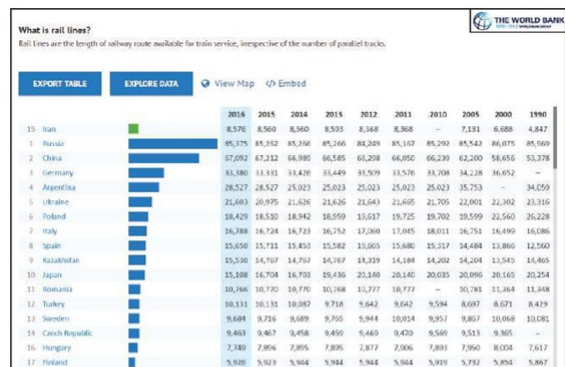
What is rail lines?
Rail lines are the length of railway route available for train service, irrespective of the number of parallel tracks.

EXPORT TABLE EXPLORE DATA View Map Embed

| | 2018 | 2015 | 2014 | 2013 | 2012 | 2011 | 2010 | 2005 | 2000 | 1990 |
|-------------------|--------|--------|---------|---------|---------|---------|---------|--------|---------|---------|
| 27 Iran | 8,576 | 8,569 | 8,560 | 8,559 | 8,368 | 8,368 | - | 7,131 | 6,688 | 4,847 |
| 1 United States | - | - | 228,214 | 228,218 | 228,218 | 228,218 | 228,513 | - | 155,822 | 193,150 |
| 2 Russia | 85,175 | 85,262 | 85,356 | 85,146 | 84,249 | 85,187 | 85,202 | 85,542 | 86,075 | 85,509 |
| 3 India | - | 68,893 | 69,838 | 69,436 | 68,480 | 64,430 | 63,974 | 63,465 | 62,759 | 62,267 |
| 4 China | 57,092 | 67,212 | 66,995 | 66,585 | 66,259 | 66,050 | 66,139 | 62,100 | 58,656 | 53,378 |
| 5 France | - | - | 30,013 | 30,013 | 30,013 | 34,621 | 33,608 | 29,286 | 32,515 | 34,070 |
| 6 Argentina | 28,527 | 28,527 | 25,023 | 25,023 | 25,023 | 25,023 | 25,023 | 25,023 | 35,753 | - |
| 7 Poland | 18,429 | 18,530 | 18,942 | 18,959 | 19,637 | 19,725 | 19,702 | 19,599 | 22,560 | 26,228 |
| 8 Ukraine | 21,603 | 20,975 | 21,626 | 21,626 | 21,643 | 21,605 | 21,705 | 22,001 | 22,302 | 23,316 |
| 9 South Africa | - | - | 20,500 | 20,500 | 20,500 | 22,054 | 20,847 | 22,457 | 21,617 | - |
| 10 Mexico | - | - | 26,704 | 26,704 | 26,704 | 26,704 | 26,704 | 26,662 | - | 20,351 |
| 11 Japan | 15,108 | 14,704 | 14,704 | 19,436 | 20,140 | 20,140 | 20,035 | 20,096 | 20,165 | 20,254 |
| 12 United Kingdom | - | 16,241 | 16,536 | 15,857 | 16,423 | 16,408 | - | 16,208 | 15,991 | 16,588 |
| 13 Italy | 16,488 | 16,724 | 16,723 | 16,752 | 17,000 | 17,045 | 18,011 | 16,751 | 16,499 | 16,086 |
| 14 Kazakhstan | 15,510 | 14,767 | 14,767 | 14,767 | 14,939 | 14,184 | 14,002 | 14,104 | 13,545 | 14,465 |
| 15 Spain | 15,610 | 15,711 | 15,451 | 15,582 | 15,565 | 15,480 | 15,217 | 14,484 | 11,866 | 12,560 |
| 16 Romania | 10,766 | 10,770 | 10,770 | 10,768 | 11,727 | 10,777 | - | 10,781 | 11,164 | 11,568 |



تصویر ۹۶/۸
رتبه ۲۷ ایران در سال
۱۹۹۰م در رتبه‌بندی
کشورهای جهان در زمینه
احداث خطوط ریلی
منبع: بانک جهانی



تصویر ۹۶/۲
رتبه ۱۵ ایران در سال
۲۰۱۶م در رتبه بندی
کشورهای جهان در زمینه
احداث خطوط ریلی
منبع: بانک جهانی



۱۵۷ | تصویر جدول ساله



تصویر ۹۷/۱
رتبه ۳۱ ایران در سال
۱۹۹۰م در رتبه بندی
کشورهای جهان در
زمینه حمل بار توسط
خطوط ریلی
منبع: بانک جهانی



What is goods transported by railways?
Goods transported by railway are the volume of goods transported by railway, measured in metric tons (one kilometer traveled).

EXPORT TABLE EXPLORE DATA View Map Embed

| | 2014 | 2013 | 2012 | 2011 | 2010 | 2005 | 2000 | 1990 |
|------------------|-----------|-----------|-----------|-----------|-----------|-----------|-----------|-----------|
| 31. Iran | 24,461 | 22,400 | 22,604 | 21,008 | 20,147 | 13,127 | 14,173 | 9,041 |
| 1. Russia | 2,298,564 | 2,172,485 | 2,222,388 | 2,137,112 | 2,611,308 | 1,801,691 | 1,373,200 | 2,530,000 |
| 2. United States | 2,292,736 | 2,541,354 | 2,524,585 | 2,524,585 | 2,468,738 | 2,717,513 | 2,142,145 | 1,530,743 |
| 3. China | 2,300,669 | 2,173,477 | 2,208,310 | 2,362,639 | 2,431,189 | 1,931,612 | 1,333,608 | 1,860,100 |
| 4. Ukraine | 211,233 | 214,414 | 237,722 | 242,866 | 238,991 | 213,980 | 172,840 | 473,955 |
| 5. Kazakhstan | 216,524 | 211,248 | 235,846 | 223,584 | 211,174 | 171,855 | 134,983 | 456,963 |
| 6. India | 665,818 | 649,645 | 625,723 | 625,723 | 609,548 | 407,196 | 305,201 | 235,795 |
| 7. Canada | 352,535 | 352,535 | 352,535 | 254,069 | 312,741 | 318,661 | - | 127,838 |
| 8. Brazil | 267,700 | 267,700 | 267,700 | 267,700 | 267,700 | 221,211 | 153,863 | 120,432 |
| 9. South Africa | 184,600 | 113,842 | 113,842 | 113,842 | 113,842 | 108,513 | 106,605 | 101,746 |
| 10. Poland | 32,817 | 33,256 | 32,904 | 37,189 | 34,266 | 43,008 | 55,562 | 81,500 |
| 11. Belarus | 44,997 | 43,818 | 48,351 | 49,406 | 46,224 | 43,559 | 21,425 | 75,173 |
| 12. Romania | 16,265 | 9,992 | 11,200 | 13,539 | 9,134 | 15,032 | 17,982 | 52,253 |
| 13. France | 24,598 | 24,032 | 31,034 | 23,242 | 22,840 | 41,898 | 55,448 | 50,667 |
| 14. Azerbaijan | 7,371 | 7,958 | 8,212 | 7,846 | 8,250 | - | 5,770 | 32,388 |
| 15. Mexico | 78,770 | 69,385 | 69,385 | 69,385 | - | 54,397 | - | 36,417 |
| 16. Japan | 20,235 | 20,235 | 20,235 | 20,235 | 20,432 | 21,900 | 22,318 | 20,803 |



تصویر ۹۶/۲
رتبه ۶ ایران در سال
۲۰۱۶م در رتبه بندی
کشورهای جهان در زمینه
حمل بار
منبع: بانک جهانی



What is goods transported by railways?
Goods transported by railway are the volume of goods transported by railway, measured in metric tons times kilometers traveled.

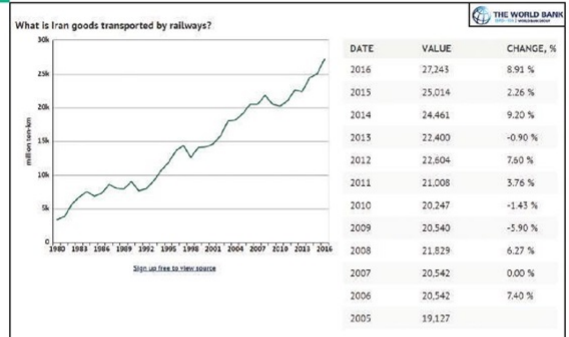
EXPORT TABLE EXPLORE DATA View Map Embed

| | 2016 | 2015 | 2014 | 2013 | 2012 | 2011 | 2010 | 2005 |
|-----------------|-----------|-----------|-----------|-----------|-----------|-----------|-----------|-----------|
| Iran | 27,243 | 25,014 | 24,461 | 22,400 | 22,604 | 21,009 | 20,247 | 19,127 |
| Russia | 2,142,500 | 2,304,750 | 2,298,564 | 2,172,685 | 2,222,388 | 2,117,212 | 2,011,308 | 1,801,601 |
| China | 3,520,285 | 3,980,061 | 2,308,669 | 2,473,477 | 2,558,310 | 2,562,635 | 2,451,195 | 1,934,612 |
| Kazakhstan | 181,539 | 189,759 | 216,524 | 211,208 | 195,849 | 223,584 | 211,174 | 171,895 |
| Ukraine | 147,257 | 155,954 | 211,233 | 224,434 | 217,722 | 243,864 | 218,093 | 221,880 |
| Belarus | 41,157 | 40,787 | 44,907 | 43,818 | 48,351 | 49,466 | 46,224 | 43,556 |
| Uzbekistan | 22,317 | - | 22,680 | 22,482 | 22,482 | 22,482 | 22,282 | 18,037 |
| Lithuania | 13,790 | 14,036 | 14,307 | 13,844 | 14,171 | 15,088 | 13,431 | 9,767 |
| Turkmenistan | 13,327 | - | 11,992 | 11,092 | 11,392 | 11,992 | 11,992 | 8,670 |
| Mongolia | 12,371 | 11,463 | 12,678 | 12,077 | 11,418 | 11,418 | 10,287 | - |
| Latvia | 11,838 | 13,023 | 15,257 | 14,991 | 15,930 | 17,164 | 17,164 | 17,921 |
| Czech Republic | 10,849 | 11,095 | 9,871 | 10,588 | 11,421 | 13,872 | 13,502 | 14,385 |
| Burkey | 10,773 | 9,618 | 11,145 | 10,244 | 10,691 | 10,735 | 11,030 | 8,939 |
| Finland | 9,445 | 8,468 | 9,597 | 9,470 | 5,275 | 9,385 | 9,760 | 9,706 |
| Switzerland | 8,648 | 8,532 | 8,215 | 7,760 | 5,110 | 8,747 | 8,725 | 11,394 |
| Romania | 8,547 | 18,598 | 10,165 | 9,892 | 11,200 | 13,539 | 9,134 | 16,092 |
| Slovak Republic | 7,072 | 6,839 | 8,888 | 8,810 | 7,262 | 7,290 | 7,869 | 9,528 |

تصویر ۹۸
روند تغییر مقدار بار
جابه‌جاشده از طریق
خطوط ریلی در کشور، از
سال ۱۹۸۰ تا ۲۰۱۶ م
منبع: بانک جهانی



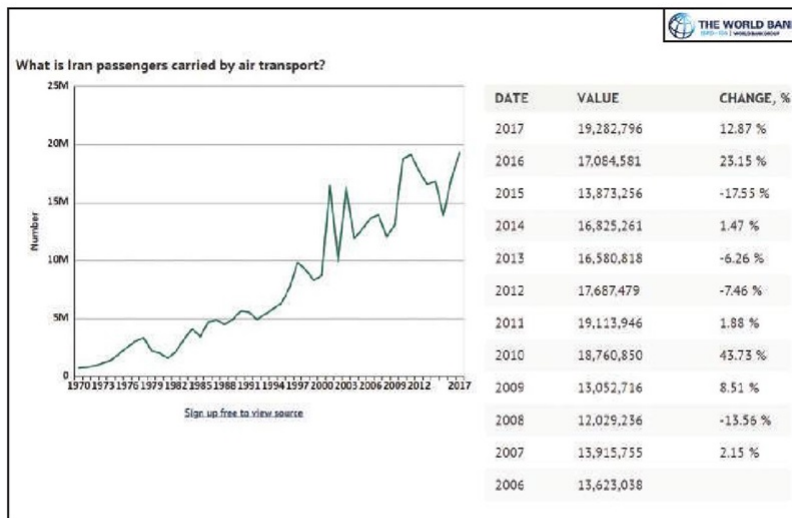
تصویر ۱۶۰ | جدول ۱۶۰



۱۶۱ صنایع معدنی چهل ساله

1. رشد 25 برابری تعداد مسافران جابه جاشده با استفاده از خطوط هوایی

تصویر



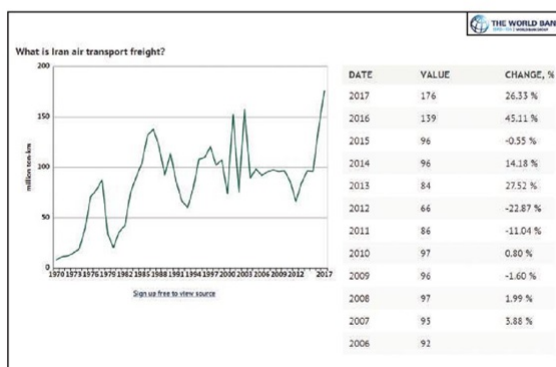
تصویر ۹۹

روند تغییر تعداد مسافر جابه جاشده از طریق خطوط هوایی ایران در ۴۰ سال اخیر
منبع: بانک جهانی



صعود چهل ساله ۱۶۲

پیشرفت‌های زیرساختی

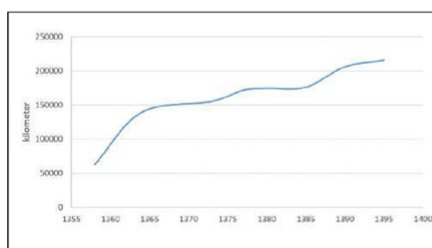


تصویر ۱۰۰
روند تغییر وزن بار جابه‌جاشده از طریق خطوط هوایی ایران در ۴۰ سال اخیر
منبع: بانک جهانی

۱۶۳ صندوق چپول سساله

1. رشد 4/4 برابری طول جاده های کشور

تصویر



تصویر ۱۱
رشد تغییر طول همه
راههای ایران، در
سالهای ۱۳۵۸ تا
۱۳۹۵ ش
منبع: کتاب جامع آماری
حمل و نقل مسکن و
شهرسازی کشور

صعود چهل ساله ۱۶۴

2. رشد 12/5 برابری جاده های روستایی

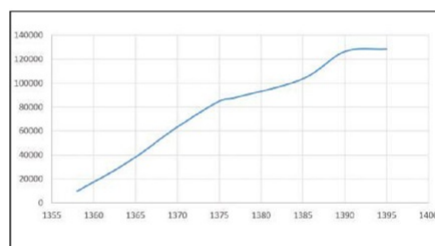
3. رشد 8 برابری آزادراههای کشور

تصویر

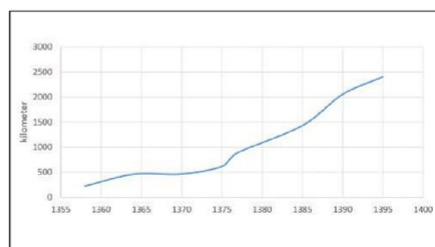
توسعه راههای آبرسانی



تصویر ۱۲
رشد تغییر طول همه
راههای روستایی ایران،
در سالهای ۱۳۵۸ تا
۱۳۹۵ ش
منبع: کتاب جامع آماری
حمل و نقل مسکن و
شهرسازی کشور



تصویر ۱۳
رشد تغییر طول همه
آزادراههای ایران، در
سالهای ۱۳۵۸ تا
۱۳۹۵ ش
منبع: کتاب جامع آماری
حمل و نقل مسکن و
شهرسازی کشور



1. ارتقای علمی 36 پلهای ایران در 20 سال اخیر

براساس نتایجی که پایگاه استنادی اسکوپوس (Scopus) منتشر کرده است، تعداد مدارک علمی ثبت شده از جمهوری اسلامی ایران در سال 1996 برابر با 842 مورد بوده و در سال 2017، تعداد مدارک و مستندات علمی کشور به رقم 54388 مورد افزایش یافته و نسبت به سال 1996، رشد 64.59 برابری را نشان می دهد به طوری که در این سال، جایگاه ایران در دنیا به رتبه 16 ارتقا یافته است. همچنین به گزارش دو پایگاه معتبر علمی نیو ساینس و متریکس ساینس (New Scientist و Metrix Science)، جمهوری اسلامی ایران با نرخ رشد 11 برابر متوسط جهانی، رتبه نخست رشد علمی را بین سال های 1980-2009 دارا بوده است. همه این موارد در حالی است که پیش از سال 57، علم آموزی به صورت محدود فقط مختص خاندان پهلوی و درباریان بوده است.

ص: 166



پیشرفت‌های زیرساختی

تصویر ۱۰۴
وضعیت کشورهای
جهان در تولید علم در
سال ۱۹۹۶م
منبع: پایگاه استنادی
اسکوپوس

| Country | Publications | Citations | Self Citations | Citations per Document | H-index |
|---------------------------|--------------|-----------|----------------|------------------------|---------|
| 1 United States | 246,781 | 227,943 | 128,760 | 356.654 | 2277 |
| 2 United Kingdom | 88,836 | 83,122 | 27,923 | 428.83 | 1281 |
| 3 Japan | 87,807 | 86,234 | 17,988 | 319.84 | 1201 |
| 4 Germany | 76,022 | 73,876 | 23,928 | 317.46 | 1131 |
| 5 France | 35,523 | 34,461 | 13,247 | 328.27 | 1023 |
| 6 Canada | 42,294 | 41,818 | 14,826 | 281.84 | 1033 |
| 7 Italy | 38,937 | 37,782 | 14,227 | 264.57 | 898 |
| 8 Research Foundation FWO | 33,423 | 31,871 | 23,034 | 811.12 | 803 |
| 9 China | 28,822 | 28,114 | 23,821 | 104.61 | 710 |
| 49 Switzerland | 1302 | 1036 | 11291 | 236.6 | 113 |
| 50 Malaysia | 885 | 842 | 11203 | 267.4 | 249 |
| 81 Pakistan | 932 | 896 | 8242 | 274.9 | 217 |
| 82 Iran | 842 | 831 | 12123 | 404.2 | 257 |
| 83 Singapore | 825 | 821 | 12288 | 179.8 | 162 |
| 84 Spain | 781 | 778 | 4042 | 187.9 | 166 |



۱۶۷ | صنایع و خدمات

| Country | Documents | Citations | Citations per Document | SJR |
|----------------------|-----------|-----------|------------------------|-------|
| 1 United States | 528,452 | 54,645 | 103.39 | 22.77 |
| 2 China | 288,574 | 40,243 | 139.53 | 7.17 |
| 3 United Kingdom | 191,831 | 16,249 | 84.69 | 12.81 |
| 4 Germany | 178,114 | 19,271 | 108.19 | 11.11 |
| 5 India | 145,517 | 13,468 | 92.83 | 5.37 |
| 6 Japan | 135,143 | 11,927 | 88.18 | 6.91 |
| 7 France | 115,547 | 10,471 | 90.65 | 10.23 |
| 8 Italy | 114,423 | 8,154 | 71.35 | 6.76 |
| 9 Canada | 102,118 | 8,022 | 78.56 | 5.74 |
| 10 Australia | 140,211 | 10,441 | 74.49 | 6.76 |
| 11 Spain | 100,313 | 8,114 | 80.93 | 14.06 |
| 12 Republic of Korea | 93,719 | 8,714 | 92.83 | 13.18 |
| 13 South Korea | 81,118 | 7,613 | 93.85 | 13.23 |
| 14 Brazil | 78,117 | 6,711 | 86.18 | 6.41 |
| 15 Netherlands | 67,113 | 6,113 | 91.18 | 11.18 |
| 16 Iran | 54,118 | 5,114 | 94.53 | 14.15 |

تصویر ۱۰۵
وضعیت کشورهای جهان در تولید علمی در سال ۲۰۱۷ م
منبع: پایگاه استنادی اسکوپوس



تصویر ۱۰۶: چهره سالانه VFA

تصویر ۱۰۶
وضعیت کشورهای غرب
آسیا و شمال آفریقا در
تولید علم در سال ۱۹۹۶م
منبع: پایگاه استنادی
اسکوپس



| Country | Citations | Documents | Citations per Document | h-index |
|------------------------|-----------|-----------|------------------------|---------|
| 1 Iran | 1937 | 332240 | 17.26 | 231 |
| 2 Turkey | 1723 | 33363 | 51.66 | 94 |
| 3 Egypt | 1217 | 34019 | 35.48 | 102 |
| 4 Saudi Arabia | 1195 | 24624 | 48.53 | 87 |
| 5 Iraq | 842 | 12729 | 66.16 | 57 |
| 6 Kuwait | 691 | 7962 | 86.66 | 42 |
| 7 Jordan | 442 | 6167 | 72.73 | 34 |
| 8 United Arab Emirates | 352 | 6792 | 19.02 | 48 |
| 9 Lebanon | 246 | 4030 | 16.28 | 26 |
| 10 Oman | 142 | 2407 | 16.92 | 14 |

تصویر ۱۰۷
وضعیت کشورهای غرب
آسیا و شمال آفریقا در
تولید علم در سال ۲۰۱۷م
منبع: پایگاه استنادی
اسکوپس



| Country | Citations | Documents | Citations per Document | h-index |
|------------------------|-----------|-----------|------------------------|---------|
| 1 Iran | 8438 | 28813 | 29.29 | 287 |
| 2 Turkey | 4245 | 12242 | 34.68 | 148 |
| 3 Saudi Arabia | 2246 | 11484 | 50.03 | 87 |
| 4 Iran | 2038 | 19121 | 93.51 | 124 |
| 5 Egypt | 1832 | 9182 | 20.93 | 101 |
| 6 United Arab Emirates | 1714 | 2629 | 65.23 | 48 |
| 7 Iraq | 1612 | 1653 | 97.58 | 31 |
| 8 Qatar | 1344 | 2811 | 47.81 | 28 |
| 9 Jordan | 1128 | 1366 | 82.65 | 21 |

| Country | # Documents | Citable documents | Citations | Self-Citations | Citations per Document | H index |
|------------------|-------------|-------------------|-----------|----------------|------------------------|---------|
| 1 United States | 1021 | 1000 | 43178 | 14887 | 42.29 | 842 |
| 2 Japan | 845 | 845 | 76595 | 3225 | 23.76 | 247 |
| 3 Germany | 812 | 413 | 12160 | 2677 | 29.26 | 290 |
| 4 United Kingdom | 250 | 250 | 6626 | 1152 | 26.50 | 254 |
| 5 France | 265 | 255 | 6198 | 1203 | 33.23 | 239 |
| 6 China | 122 | 122 | 2829 | 1218 | 29.08 | 261 |
| 7 Italy | 131 | 131 | 4215 | 593 | 32.14 | 177 |
| 8 India | 164 | 164 | 1841 | 946 | 18.78 | 170 |
| 9 Canada | 99 | 99 | 2185 | 461 | 22.18 | 181 |
| 54 Colombia | 1 | 1 | 11 | 0 | 11.00 | 32 |
| 55 Algeria | 1 | 1 | 9 | 0 | 9.00 | 30 |
| 56 Georgia | 1 | 1 | 23 | 5 | 23.00 | 12 |
| 57 Croatia | 1 | 1 | 18 | 0 | 18.00 | 23 |
| 58 Iran | 1 | 1 | 52 | 0 | 52.00 | 30 |
| 59 Lebanon | 1 | 1 | 318 | 0 | 318.00 | 22 |

تصویر ۱۰۸
وضعیت کشورهای
جهان در بخش علوم
نانو، در سال ۱۹۹۶م
منبع: پایگاه استنادی
اسکوپوس



پخش جهانی ژورنال نانو



تصویر ۱۸
وضعیت کشورهای
جهان در بخش علوم
نانو در سال ۲۰۱۷م
منبع: پایگاه استنادی
اسکوپس

| Country | Documents | Citations | Self-Citations | Citations per Document | h-index |
|-----------------------|-----------|-----------|----------------|------------------------|---------|
| 1 China | 19925 | 10217 | 1923 | 14.92 | 147 |
| 2 United States | 7793 | 7540 | 1303 | 4.75 | 142 |
| 3 South Korea | 3224 | 3193 | 304 | 0.97 | 102 |
| 4 India | 2142 | 2108 | 1028 | 0.99 | 179 |
| 5 Germany | 2142 | 2103 | 284 | 0.94 | 106 |
| 6 Japan | 1993 | 1873 | 1838 | 0.94 | 147 |
| 7 United Kingdom | 1318 | 1438 | 216 | 1.08 | 104 |
| 8 France | 1300 | 1348 | 1348 | 1.04 | 106 |
| 9 Italy | 1265 | 136 | 1212 | 1.07 | 177 |
| 10 Australia | 960 | 914 | 164 | 0.95 | 174 |
| 11 Russian Federation | 949 | 924 | 422 | 0.97 | 109 |
| 12 Spain | 902 | 811 | 1546 | 0.90 | 172 |
| 13 Singapore | 828 | 824 | 1737 | 1.13 | 117 |
| 14 Canada | 762 | 819 | 949 | 1.07 | 106 |
| 15 Taiwan | 670 | 287 | 764 | 0.95 | 104 |
| 16 Iran | 750 | 207 | 898 | 0.92 | 108 |



۱۷ | صفحه ۱۷ | مجله علمی

تصویر



Scopus SJR

Home Journal Rankings Country Rankings V&I Tools Help About Us

Biotechnology Genetics and Molecular Biology All subject categories All engines 1996


Country

| Country | # Documents | Citable Documents | Citations | Self Citations | Citations per Document | h Index |
|------------------|-------------|-------------------|-----------|----------------|------------------------|---------|
| 1 United States | 88871 | 80362 | 3348359 | 1622217 | 30.89 | 1282 |
| 2 Japan | 77233 | 71136 | 248491 | 134744 | 31.88 | 598 |
| 3 United Kingdom | 58848 | 54236 | 847037 | 430748 | 47.24 | 758 |
| 4 Germany | 52343 | 47296 | 561887 | 327148 | 43.75 | 689 |
| 5 France | 50944 | 46999 | 427945 | 23944 | 43.91 | 594 |
| 6 Canada | 37796 | 37382 | 245333 | 81462 | 44.27 | 375 |
| 7 Italy | 32213 | 29787 | 247740 | 30229 | 33.59 | 515 |
| 8 Spain | 4832 | 4599 | 133964 | 30113 | 32.43 | 485 |
| 9 Netherlands | 4039 | 4020 | 202291 | 20289 | 47.18 | 327 |
| 41 Belarus | 138 | 138 | 1489 | 271 | 13.57 | 91 |
| 54 Algeria | 118 | 118 | 1787 | 218 | 18.47 | 87 |
| 57 Mexico | 118 | 118 | 1875 | 288 | 29.79 | 90 |
| 52 India | 94 | 94 | 1387 | 876 | 16.18 | 101 |
| 54 Chile | 91 | 91 | 3294 | 478 | 39.48 | 91 |
| 54 Tunisia | 91 | 91 | 2914 | 478 | 32.64 | 147 |
| 55 Indonesia | 91 | 91 | 3294 | 254 | 39.87 | 117 |

تصویر ۱۱۰
وضعیت کشورهای
جهان در بخش علوم
بیوشیمی، در سال ۱۹۹۶م
منبع: پایگاه استنادی
اسکوپوس



ص: ۱۷۲ جدول شماره



پیشرفت‌های زیست‌شناسی

تصویر ۱۱۱
وضعیت کشورهای
جهان در بخش علوم
بیوشیمی، در سال ۲۰۱۷م
منبع: پایگاه استنادی
اسکوپوس

| Ranking | Country | Documents | Citations | h-index | g-index | h5-index | g5-index |
|---------|-------------------|-----------|-----------|---------|---------|----------|----------|
| 1 | United States | 89254 | 27246 | 8128 | 43434 | 1.86 | 1232 |
| 2 | China | 86239 | 88212 | 8683 | 23871 | 1.87 | 906 |
| 3 | Germany | 27098 | 28148 | 24784 | 7215 | 1.10 | 889 |
| 4 | United Kingdom | 23551 | 19125 | 22729 | 4347 | 1.17 | 758 |
| 5 | Japan | 18462 | 17274 | 12875 | 2425 | 0.70 | 284 |
| 6 | India | 16292 | 14483 | 7199 | 2719 | 0.47 | 282 |
| 7 | France | 14724 | 13025 | 14824 | 3419 | 1.81 | 284 |
| 8 | Italy | 12678 | 12184 | 12894 | 4428 | 1.81 | 215 |
| 9 | Canada | 12642 | 11481 | 12772 | 2628 | 1.81 | 275 |
| 10 | South Korea | 10992 | 10480 | 7211 | 1819 | 0.94 | 236 |
| 11 | Australia | 10522 | 10227 | 11074 | 2724 | 1.80 | 481 |
| 12 | Spain | 10211 | 8335 | 12488 | 2328 | 1.81 | 440 |
| 13 | Israel | 8422 | 7199 | 7028 | 1428 | 0.94 | 247 |
| 14 | Netherlands | 7672 | 7089 | 1017 | 1825 | 1.24 | 227 |
| 15 | Sweden | 6449 | 6118 | 3628 | 1802 | 1.35 | 214 |
| 16 | Republic of Korea | 5811 | 5780 | 2115 | 1180 | 0.93 | 224 |
| 17 | Iran | 4712 | 3425 | 2382 | 1364 | 1.80 | 121 |



۱۷۳ | وضعیت جهان سالانه



تصویر ۱۱۲
وضعیت کشورهای
جهان در بخش علم
هوافضا، در سال ۱۹۹۶م
منبع: پایگاه استنادی
اسکوپس



| Country | Documents | Cited Documents | Citations | Self-Citations | Citations per Document | h-index |
|----------------------|-----------|-----------------|-----------|----------------|------------------------|---------|
| 1 United States | 4225 | 4371 | 43823 | 23229 | 6.90 | 229 |
| 2 China | 638 | 506 | 1421 | 522 | 2.24 | 112 |
| 3 Germany | 662 | 543 | 4513 | 194 | 7.64 | 168 |
| 4 United Kingdom | 473 | 474 | 2701 | 682 | 7.32 | 117 |
| 5 Russian Federation | 137 | 337 | 1237 | 532 | 3.41 | 56 |
| 6 Japan | 246 | 349 | 2364 | 642 | 9.63 | 74 |
| 44 Kuwait | 6 | 6 | 73 | 19 | 12.17 | 25 |
| 45 Iran | 5 | 5 | 43 | 13 | 8.60 | 34 |
| 46 Saudi Arabia | 4 | 4 | 62 | 2 | 15.50 | 8 |

تصویر ۱۱۳
وضعیت کشورهای
جهان در بخش علم
هوافضا، در سال ۲۰۱۷م
منبع: پایگاه استنادی
اسکوپس



| Country | Documents | Cited Documents | Citations | Self-Citations | Citations per Document | h-index |
|----------------------|-----------|-----------------|-----------|----------------|------------------------|---------|
| 1 China | 8918 | 7143 | 2378 | 2369 | 0.32 | 112 |
| 2 United States | 4912 | 4694 | 1461 | 864 | 0.34 | 229 |
| 3 UK | 1426 | 1688 | 349 | 144 | 0.24 | 63 |
| 4 United Kingdom | 1138 | 1267 | 462 | 171 | 0.44 | 117 |
| 6 Germany | 1622 | 1668 | 361 | 164 | 0.26 | 160 |
| 8 France | 764 | 729 | 246 | 73 | 0.32 | 140 |
| 7 Italy | 728 | 750 | 462 | 246 | 0.66 | 51 |
| 9 Canada | 735 | 645 | 246 | 72 | 0.49 | 59 |
| 5 Russian Federation | 675 | 563 | 343 | 168 | 0.24 | 59 |
| 10 Japan | 647 | 538 | 176 | 54 | 0.27 | 79 |
| 11 Iran | 629 | 302 | 274 | 127 | 0.31 | 54 |

| Country | Documents | Citable documents | Citations | SJR Citations | Citations per Document | H Index |
|----------------------|-----------|-------------------|-----------|---------------|------------------------|---------|
| 1 United States | 49281 | 42827 | 1445026 | 82582 | 35.42 | 927 |
| 2 Japan | 17280 | 17207 | 302637 | 112795 | 19.26 | 498 |
| 3 Germany | 16033 | 15954 | 468746 | 125212 | 29.24 | 588 |
| 4 Russian Federation | 12350 | 12338 | 137816 | 44418 | 11.16 | 258 |
| 5 France | 10767 | 10751 | 278381 | 71623 | 25.78 | 491 |
| 6 United Kingdom | 10210 | 10166 | 274214 | 81132 | 26.84 | 549 |
| 7 China | 9267 | 8247 | 79032 | 30272 | 8.00 | 422 |
| 8 Italy | 6648 | 6671 | 147386 | 48797 | 22.35 | 431 |
| 9 Canada | 4472 | 4402 | 118038 | 15487 | 25.84 | 391 |
| ... | ... | ... | ... | ... | ... | ... |
| 53 Venezuela | 148 | 148 | 2562 | 296 | 17.31 | 91 |
| 54 Algeria | 125 | 125 | 1365 | 261 | 19.92 | 79 |
| 55 Moldova | 123 | 123 | 569 | 176 | 4.60 | 70 |
| 56 Iran | 123 | 123 | 1662 | 426 | 13.51 | 145 |
| 57 Georgia | 119 | 118 | 1441 | 242 | 12.11 | 105 |
| 58 Estonia | 118 | 118 | 1972 | 383 | 16.71 | 98 |

تصویر ۱۱۴

وضعیت کشورهای جهان در بخش علوم فیزیک و فضاوردی، در سال ۱۹۹۶م
منبع: پایگاه استنادی اسکوپوس



پیشرفت‌های ایران در فیزیک



Scopus SJR

Journal & Country View

Home Journal Rankings Country Rankings Via Tools Help About Us

Physics and Astronomy All subject categories All regions 2017

Showing countries with at least 2 documents

| Country | # Documents | CiteScore documents | Efficiency | Self Citations | Citations per Document | H index |
|---------------------|-------------|---------------------|------------|----------------|------------------------|---------|
| 1 China | 82946 | 31524 | 42777 | 27896 | 3.92 | 422 |
| 2 United States | 84412 | 38081 | 52340 | 28179 | 3.88 | 327 |
| 3 Germany | 24345 | 10804 | 23777 | 1057 | 3.95 | 188 |
| 4 Russia/Federative | 24214 | 32627 | 9380 | 4745 | 3.38 | 158 |
| 5 India | 22195 | 11522 | 10664 | 4687 | 3.49 | 230 |
| 6 Japan | 21827 | 11184 | 12641 | 4447 | 3.17 | 186 |
| 7 United Kingdom | 19224 | 9809 | 10141 | 5884 | 3.79 | 241 |
| 8 France | 18543 | 10221 | 14330 | 3176 | 3.78 | 181 |
| 9 Italy | 18467 | 10064 | 10446 | 5018 | 3.91 | 141 |
| 10 South Korea | 17880 | 11622 | 7791 | 2411 | 3.45 | 188 |
| 11 Spain | 14434 | 14027 | 14261 | 1184 | 3.14 | 184 |
| 12 Canada | 8842 | 4909 | 1047 | 2216 | 3.93 | 141 |
| 13 Iran | 7929 | 7761 | 1545 | 4232 | 3.95 | 145 |
| 14 Poland | 7574 | 2547 | 3175 | 1894 | 3.76 | 186 |
| 15 Australia | 4719 | 1629 | 1928 | 1152 | 1.82 | 137 |
| 16 Brazil | 4671 | 1027 | 4429 | 1454 | 3.49 | 140 |



تصویر ۱۱۵
وضعیت کشورهای جهان در بخش علوم فیزیک و فناوری در سال ۲۰۱۷م
منبع: پایگاه استنادی اسکوپوس

تصویر

| Country | # Documents | Citable documents | Citations | Self Citations | Citations per Document | Index |
|------------------|-------------|-------------------|-----------|----------------|------------------------|-------|
| 1 United States | 78162 | 78200 | 493366 | 164726 | 21.62 | 647 |
| 2 Germany | 26603 | 26605 | 162626 | 22068 | 17.61 | 314 |
| 3 United Kingdom | 4212 | 4202 | 74440 | 17367 | 17.26 | 301 |
| 4 France | 4036 | 3975 | 67764 | 15492 | 16.78 | 281 |
| 5 Japan | 3807 | 3673 | 47129 | 11122 | 13.72 | 237 |
| 6 China | 1055 | 997 | 12675 | 12742 | 7.22 | 201 |
| 47 Iran | 79 | 79 | 56 | 186 | 7.04 | 121 |
| 48 Canada | 77 | 77 | 483 | 126 | 6.27 | 96 |

تصویر ۱۱۶ وضعیت کشورهای جهان در بخش علوم ریاضیات، در سال ۱۹۹۲م منبع: پایگاه استنادی اسکوپوس



| Country | # Documents | Citable documents | Citations | Self Citations | Citations per Document | Index |
|------------------|-------------|-------------------|-----------|----------------|------------------------|-------|
| 1 China | 30227 | 48776 | 12444 | 10718 | 0.27 | 241 |
| 2 United States | 26188 | 29229 | 12349 | 6849 | 0.34 | 167 |
| 3 Germany | 14718 | 13027 | 4540 | 2262 | 0.32 | 214 |
| 4 India | 12721 | 12222 | 2375 | 1236 | 0.17 | 140 |
| 5 United Kingdom | 11644 | 11641 | 1414 | 7629 | 0.41 | 401 |
| 6 France | 11734 | 11042 | 2842 | 1464 | 0.24 | 201 |
| 13 Iran | 1670 | 948 | 1414 | 629 | 0.28 | 140 |
| 14 Australia | 4697 | 4724 | 2049 | 697 | 0.45 | 214 |

تصویر ۱۱۷ وضعیت کشورهای جهان در بخش علوم ریاضیات، در سال ۲۰۱۷م منبع: پایگاه استنادی اسکوپوس



منبع: جدول جدول شماره ۱۱۷

بر طبق گزارش همین پایگاه استنادی همان طور که در تصویر 117 مبینند جایگاه ایران در علوم ریاضیات از رتبه پنجم در بین کشورهای منطقه غرب آسیا و شمال آفریقا در سال 1996 به رتبه اول در سال 2017م ارتقا یافته است

تصویر

تصویر 118/1
وضعیت کشورهای منطقه غرب آسیا و شمال آفریقا در بخش علوم ریاضیات، در سال 1996م

| Country | Publications | h-index | g-index | h5-index | h5-index (5 years) | h5-index (3 years) |
|---------|----------------------|---------|---------|----------|--------------------|--------------------|
| 1 | Iran | 1142 | 2106 | 3088 | 18.36 | 187 |
| 2 | Turkey | 253 | 280 | 2274 | 13.84 | 125 |
| 3 | Egypt | 148 | 147 | 1230 | 7.52 | 42 |
| 4 | Saudi Arabia | 136 | 136 | 1125 | 13.81 | 66 |
| 5 | Lebanon | 75 | 75 | 886 | 7.54 | 121 |
| 6 | Kuwait | 66 | 66 | 421 | 7.66 | 41 |
| 7 | United Arab Emirates | 20 | 20 | 112 | 6.88 | 52 |
| 8 | Jordan | 20 | 20 | 228 | 11.88 | 44 |
| 9 | Qatar | 13 | 13 | 55 | 4.93 | 20 |



تصویر 118/2
وضعیت کشورهای منطقه غرب آسیا و شمال آفریقا در بخش علوم ریاضیات، در سال 2017م

| Country | Publications | h-index | g-index | h5-index | h5-index (5 years) | h5-index (3 years) | |
|---------|----------------------|---------|---------|----------|--------------------|--------------------|-----|
| 1 | Iran | 6128 | 4861 | 1454 | 754 | 9.27 | 121 |
| 2 | Turkey | 2841 | 2526 | 884 | 325 | 9.32 | 125 |
| 3 | Iran | 2235 | 2170 | 689 | 241 | 9.29 | 147 |
| 4 | Saudi Arabia | 2105 | 2140 | 1240 | 420 | 9.58 | 66 |
| 5 | Egypt | 1594 | 1598 | 322 | 174 | 9.84 | 42 |
| 6 | United Arab Emirates | 632 | 643 | 142 | 45 | 9.28 | 42 |
| 7 | UAE | 335 | 376 | 77 | 37 | 9.25 | 24 |
| 8 | Jordan | 342 | 357 | 19 | 15 | 9.26 | 44 |
| 9 | Qatar | 247 | 253 | 107 | 34 | 9.45 | 47 |



۱۷۸ -صنوعده چهل ساله

تصویر

Countries Where Stem Cell Research Is Most Popular

| Rank | Country/Territory | Number of clinical trials |
|------|-------------------|---------------------------|
| 1 | United States | 130 |
| 2 | Iran | 65 |
| 3 | South Korea | 40 |
| 4 | Australia | 18 |
| 5 | China | 17 |
| 6 | Spain | 17 |
| 7 | Israel | 12 |
| 8 | India | 11 |
| 9 | Canada | 10 |
| 10 | Germany | 7 |

تصویر ۱۱۹
رتبه‌بندی ۱۰ کشور برتر حوزه سلول‌های بنیادی در سال ۲۰۱۶ م منبع: مرکز آزمایش‌های بالینی ایالات متحده آمریکا



موسسه رجوان، چهار ساله ۱۸۰

پیشرفت‌های زیست‌شناسی



صنعتی‌بود چهل ساله

تصویر

| Country | Documents | Citable documents | Citations | Self citations | Citations per document | H index |
|------------------|-----------|-------------------|-----------|----------------|------------------------|---------|
| 1 United States | 13068 | 10711 | 427167 | 190438 | 31.95 | 557 |
| 2 Japan | 5889 | 5839 | 111270 | 33368 | 18.89 | 254 |
| 3 United Kingdom | 3763 | 3607 | 121696 | 25470 | 32.39 | 304 |
| 4 Germany | 2042 | 2046 | 45288 | 16300 | 23.54 | 308 |
| 5 France | 2497 | 2463 | 62763 | 12732 | 25.14 | 279 |
| 6 Italy | 2011 | 1989 | 46226 | 10769 | 22.99 | 243 |
| 7 India | 1566 | 1539 | 21148 | 9882 | 13.51 | 220 |
| 8 Canada | 1487 | 1461 | 37249 | 9137 | 25.51 | 231 |
| 9 Spain | 1484 | 1439 | 28452 | 6404 | 19.20 | 204 |
| 40 Singapore | 53 | 53 | 1541 | 105 | 29.00 | 103 |
| 49 Iran | 51 | 50 | 738 | 299 | 14.86 | 116 |
| 50 Malaysia | 51 | 50 | 645 | 231 | 16.96 | 80 |

تصویر ۱۴۰
 وضعیت کشورهای
 جهان در بخش علوم
 داروسازی، در سال ۱۹۹۶م
 منبع: پایگاه استنادی
 اسکوپوس



صعود چهل ساله ۱۸۳



تصویر ۱۶
وضعیت کشورهای
جهان در بخش علوم
داروسازی، در سال ۲۰۱۷م
منبع: پایگاه استنادی
اسکوپوس

| Rank | Country | Documents | Citable documents | Citations | Self-citations | Citations per document | h-index |
|------|----------------|-----------|-------------------|-----------|----------------|------------------------|---------|
| 1 | United States | 19020 | 17180 | 14882 | 7612 | 0.79 | 837 |
| 2 | China | 16843 | 16348 | 8243 | 3738 | 0.55 | 303 |
| 3 | India | 8119 | 7937 | 3023 | 1201 | 0.37 | 220 |
| 4 | United Kingdom | 4871 | 4761 | 3959 | 1120 | 0.86 | 264 |
| 5 | Germany | 4488 | 4047 | 3276 | 1183 | 0.79 | 306 |
| 6 | Japan | 4205 | 4100 | 3068 | 716 | 0.48 | 284 |
| 7 | Italy | 3611 | 3398 | 3433 | 1395 | 0.94 | 343 |
| 8 | France | 2856 | 2624 | 2119 | 882 | 0.74 | 276 |
| 9 | Spain | 2768 | 2608 | 1420 | 611 | 0.52 | 184 |
| 10 | South Korea | 2721 | 2682 | 1646 | 313 | 0.67 | 177 |
| 11 | Iran | 2619 | 2358 | 1054 | 747 | 0.59 | 176 |
| 12 | Taiwan | 2522 | 2312 | 1983 | 629 | 0.77 | 204 |



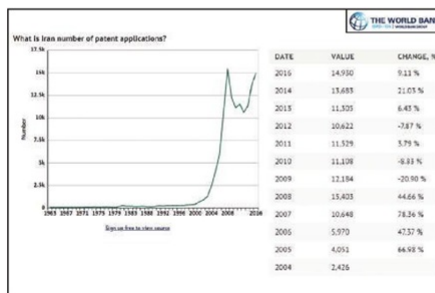
۱۸۳ | صعود چهل ساله

۱. رشد اختراعاتی ثبت شده در ایران در سالهای اخیر

تصویر



۱. رشد اختراعاتی ثبت شده در ایران در سالهای اخیر

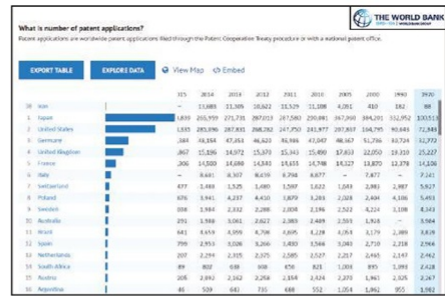


تصویر ۱۳۳
نمودار رشد اختراعات
ایران، از سال ۱۳۸۳ تا
۲۰۱۶م
منبع: بانک جهانی

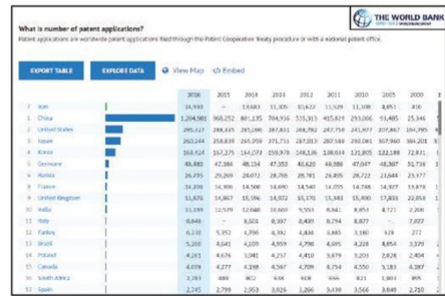


مجموعه: جدول شماره ۱۸۴

تصویر ۱۳۳/۱
جایگاه ۳۸ ایران در
رتبه‌بندی کشورها از نظر
تعداد اختراعات، در سال
۱۹۷۷م
منبع: بانک جهانی




تصویر ۱۳۳/۲
جایگاه ۷ ایران در
رتبه‌بندی کشورها از نظر
تعداد اختراعات، در سال
۲۰۱۶م
منبع: بانک جهانی



تصویر جدید چهل ساله



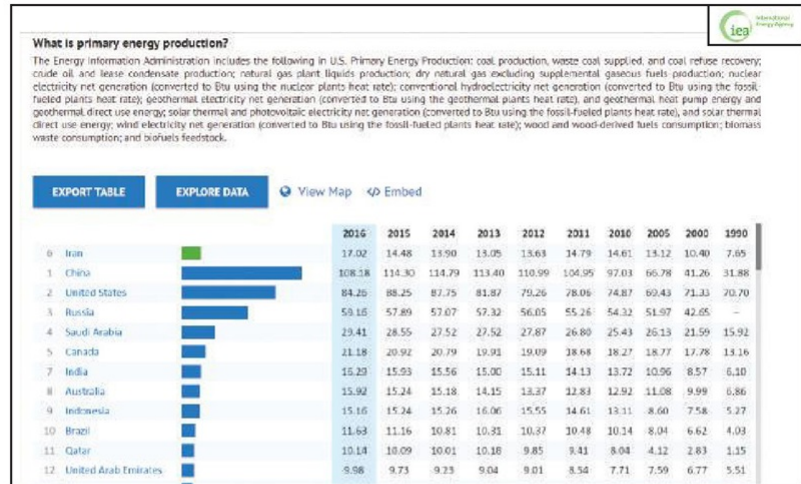
تصوير: جمال مساهة | 186



از عوامل موفقیت و پیشرفت در هر جامعه رشد در صنعت و افزایش تولیدات صنعتی و معدنی و تنوع بخشی در آنهاست در این بخش به بررسی صنعت و نیز اصلی ترین عامل محرک آن یعنی انرژی پرداخته میشود.

اول | ایران رتبه ششم در بین کشورهای تولید کننده انرژی

تصویر



تصویر ۱۲۴

ایران در جایگاه ششم رتبه‌بندی کشورهای جهان در تولید انرژی، در سال ۲۰۱۷م

منبع: آژانس بین المللی انرژی

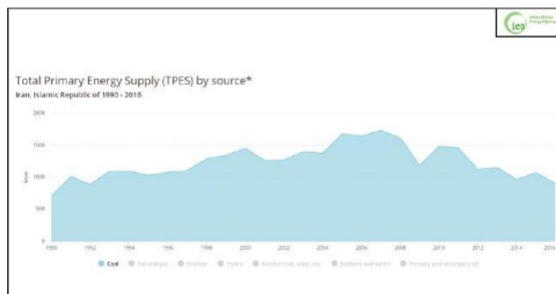


1. زغال سنگ

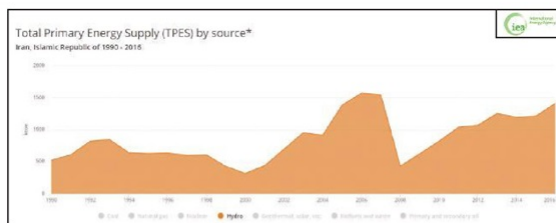
تصویر



کمیته راهبردی سیاست



تصویر ۱۳۵
انرژی زغال سنگ عرضه شده در ایران، از سال ۱۹۹۰ تا ۲۰۱۶م
منبع: آژانس بین المللی انرژی



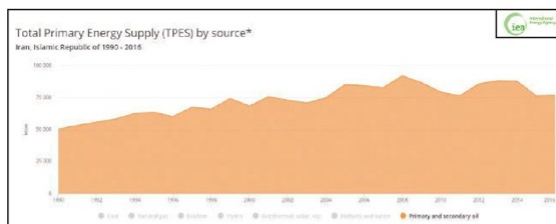
تصویر ۱۲۶

انرژی برقی آبی عرضه شده در ایران، از سال ۱۹۹۰ تا ۲۰۱۶ م
منبع: آژانس بین المللی انرژی



صعود چهل ساله | ۱۹۰

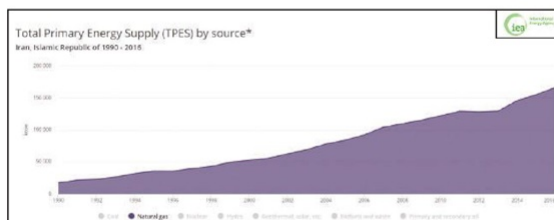
تصویر



تصویر ۱۲۷
انرژی فرآورده های نفت خام عرضه شده در ایران از سال ۱۹۹۰ تا ۲۰۱۶م
منبع: آژانس بین المللی انرژی



۱۹۱ صفحه عدد چهل ساله

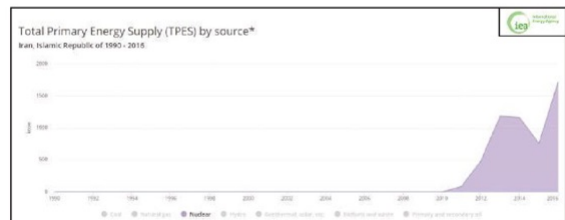


تصویر ۱۲۸

انرژی گاز طبیعی عرضه‌شده در ایران، از سال ۱۹۹۰ تا ۲۰۱۶ م
منبع: آژانس بین‌المللی انرژی



پیشرفت‌های هسته‌ای



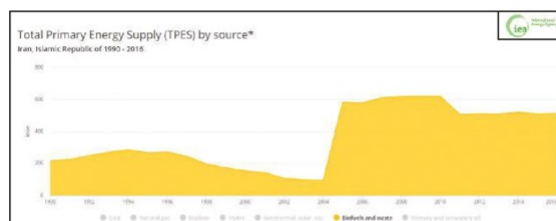
تصویر ۱۲۹
انرژی هسته‌ای عرضه‌شده در ایران، از سال ۱۹۹۰ تا ۲۰۱۶م
منبع: آژانس بین‌المللی انرژی

۱۳۳ صفحه عدد جدول شماره

6. بیومس (سوختهای زیستی)

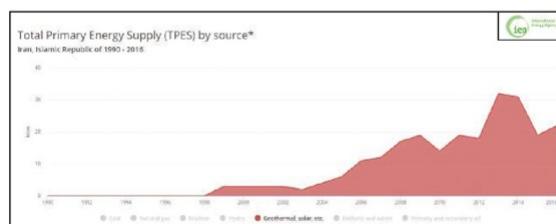
7. منابع مختلف، خورشیدی زمین گرمایی و...

تصویر



تصویر ۳۰

انرژی عرضه شده حاصل از سوخت‌های زیستی در ایران، از سال ۱۹۹۰ تا ۲۰۱۶م
منبع: آژانس بین‌المللی انرژی




تصویر ۳۱

انرژی عرضه‌شده از منابع مختلف خورشیدی، زمین‌گرمایی و... در ایران، از سال ۱۹۹۰ تا ۲۰۱۶م
منبع: آژانس بین‌المللی انرژی



صنعت‌درد - چهل و نهمین ساله ۱۳۹۴

پیشرفت‌های صنعتی



۱۶۵ | صنعت خود چرخل ساله

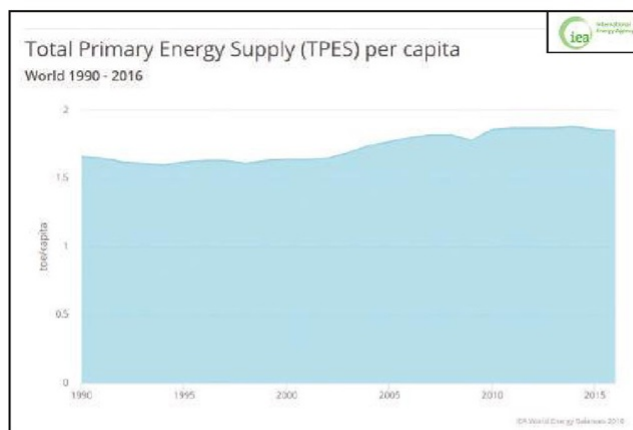
از جمله موانع بررسی دقیق میزان انرژی عرضه شده در طول زمان

افزایش جمعیت یک کشور است که به صورت، طبیعی باعث افزایش نیاز به انرژی در آن میشود؛ بنابراین برای بررسی بهتر این نکته که آیا تمام افراد مختلف جامعه به اندازه کافی به انرژی دسترسی دارند، یا نه لازم است از سرانه انرژی عرضه شده به ازای هر نفر (TPES/Capita) استفاده کرد.

در این خصوص مقایسه‌های میان رشد انرژی تأمین شده در ایران و جهان و اتحادیه اروپا ارائه میشود

1. سرانه انرژی عرضه شده 1.8toe در کل دنیا

تصویر



تصویر ۱۳۲
سرانه انرژی عرضه شده
در کل کشورهای جهان،
از سال ۱۹۹۰ تا ۲۰۱۶ م
منبع: آژانس بین المللی
انرژی



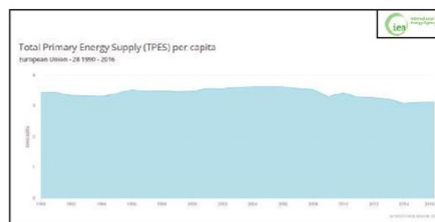
صعود چهل ساله ۱۹۶

2. سرانه انرژی عرضه شده «3 toe» در کشورهای اروپایی

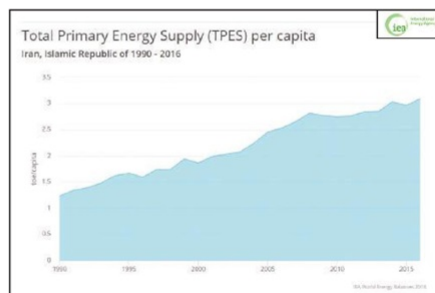
3. سرانه انرژی عرضه شده «3 toe» در ایران

تصویر

تصویر ۱۳۳
سرانه انرژی عرضه شده
در کل کشورهای عضو
اتحادیه اروپا، از سال
۱۹۹۰ تا ۲۰۱۶م
منبع: آژانس بین المللی
انرژی



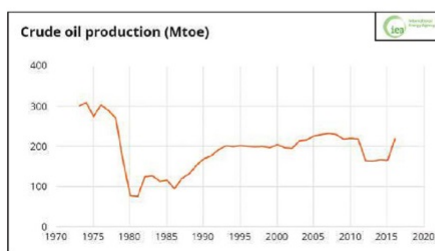
تصویر ۱۳۴
روند افزایش سرانه
انرژی عرضه شده در
ایران، از سال ۱۹۹۰ تا
۲۰۱۶م
منبع: آژانس بین المللی
انرژی



۱۳۷ | صندوق جهل سانه

1. کاهش میزان تولید نفت خام

تصویر



تصویر ۱۳۵
نمودار تولید نفت خام
در ایران، از سال ۱۹۷۰
تا ۲۰۱۶ م
منبع: آژانس بین المللی
انرژی



2. افزایش درخور توجه تولید فراورده های پالایشگاهی

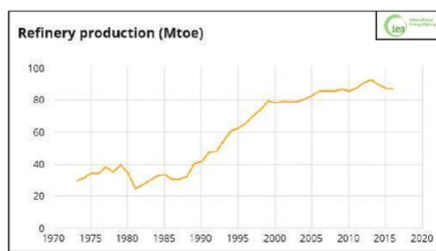
باوجود تولید زیاد نفت خام در زمان پهلوی تولید پالایشگاهی ما در آن دوران کم و کار اصلی کشور خام فروشی بوده است.

تصویر

پالایشگاه های صنعتی



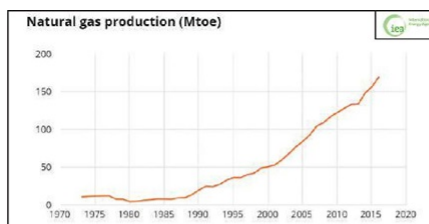
تصویر ۳۶
نمودار تولیدات
پالایشگاهی ایران، از
سال ۱۹۷۰ تا ۲۰۱۶م
منبع: آژانس بین المللی
انرژی



۱۶۱ | صنعت خود چهل ساله

1. تولید گاز طبیعی در ایران

تصویر



تصویر ۱۳۷
نمودار تولید گاز در ایران،
از سال ۱۹۷۰ تا ۲۰۲۰م
منبع: آژانس بین المللی
انرژی



Gross natural gas production

The United States of America is the top country to produce gas production in the world. As of 2015, Mexico gas production in the United States of America was 15.53 billion cubic feet that accounts for 18.84 % of the world's natural gas production. The top 2 countries are Kazakhstan, Russia (West) and Mexico. Account for 130.02 % of it. The world's total natural gas production was valued at 164.62 billion cubic feet in 2015.

The description is compiled by Statista, our digital data solution. Have a question? Ask Statista!

| EXPORT TABLE | EXPLORE DATA | View Flag | View Legend | | | | | | | | | | | | | | | | |
|--------------|----------------------|------------|-------------|------------|------------|------------|------------|------------|------------|------------|------------|------------|-----------|-----------|-----------|-----------|-----------|-----------|-----------|
| | | 2015 | 2014 | 2013 | 2012 | 2011 | 2010 | 2009 | 2008 | 2007 | 2006 | 2005 | 2004 | 2003 | 2002 | 2001 | 2000 | 1999 | |
| 1 | United States | 154,985.00 | 149,822.00 | 143,942.00 | 138,978.00 | 134,014.00 | 129,050.00 | 124,086.00 | 119,122.00 | 114,158.00 | 109,194.00 | 104,230.00 | 99,266.00 | 94,302.00 | 89,338.00 | 84,374.00 | 79,410.00 | 74,446.00 | 69,482.00 |
| 2 | Canada | 8,664.00 | 8,458.00 | 8,252.00 | 8,046.00 | 7,840.00 | 7,634.00 | 7,428.00 | 7,222.00 | 7,016.00 | 6,810.00 | 6,604.00 | 6,398.00 | 6,192.00 | 5,986.00 | 5,780.00 | 5,574.00 | 5,368.00 | 5,162.00 |
| 3 | Mexico | 8,209.00 | 8,153.00 | 8,097.00 | 8,041.00 | 7,985.00 | 7,929.00 | 7,873.00 | 7,817.00 | 7,761.00 | 7,705.00 | 7,649.00 | 7,593.00 | 7,537.00 | 7,481.00 | 7,425.00 | 7,369.00 | 7,313.00 | 7,257.00 |
| 4 | Netherlands | 2,475.00 | 2,419.00 | 2,363.00 | 2,307.00 | 2,251.00 | 2,195.00 | 2,139.00 | 2,083.00 | 2,027.00 | 1,971.00 | 1,915.00 | 1,859.00 | 1,803.00 | 1,747.00 | 1,691.00 | 1,635.00 | 1,579.00 | 1,523.00 |
| 5 | Indonesia | 2,149.00 | 2,149.00 | 2,149.00 | 2,149.00 | 2,149.00 | 2,149.00 | 2,149.00 | 2,149.00 | 2,149.00 | 2,149.00 | 2,149.00 | 2,149.00 | 2,149.00 | 2,149.00 | 2,149.00 | 2,149.00 | 2,149.00 | 2,149.00 |
| 6 | Iran | 2,048.00 | 2,048.00 | 2,048.00 | 2,048.00 | 2,048.00 | 2,048.00 | 2,048.00 | 2,048.00 | 2,048.00 | 2,048.00 | 2,048.00 | 2,048.00 | 2,048.00 | 2,048.00 | 2,048.00 | 2,048.00 | 2,048.00 | 2,048.00 |
| 7 | United Kingdom | 1,834.00 | 1,834.00 | 1,834.00 | 1,834.00 | 1,834.00 | 1,834.00 | 1,834.00 | 1,834.00 | 1,834.00 | 1,834.00 | 1,834.00 | 1,834.00 | 1,834.00 | 1,834.00 | 1,834.00 | 1,834.00 | 1,834.00 | 1,834.00 |
| 8 | Russia (West) | 1,123.00 | 1,123.00 | 1,123.00 | 1,123.00 | 1,123.00 | 1,123.00 | 1,123.00 | 1,123.00 | 1,123.00 | 1,123.00 | 1,123.00 | 1,123.00 | 1,123.00 | 1,123.00 | 1,123.00 | 1,123.00 | 1,123.00 | 1,123.00 |
| 9 | Venezuela | 2,788.00 | 2,788.00 | 2,788.00 | 2,788.00 | 2,788.00 | 2,788.00 | 2,788.00 | 2,788.00 | 2,788.00 | 2,788.00 | 2,788.00 | 2,788.00 | 2,788.00 | 2,788.00 | 2,788.00 | 2,788.00 | 2,788.00 | 2,788.00 |
| 10 | Morocco | 2,384.00 | 2,384.00 | 2,384.00 | 2,384.00 | 2,384.00 | 2,384.00 | 2,384.00 | 2,384.00 | 2,384.00 | 2,384.00 | 2,384.00 | 2,384.00 | 2,384.00 | 2,384.00 | 2,384.00 | 2,384.00 | 2,384.00 | 2,384.00 |
| 11 | United Arab Emirates | 2,384.00 | 2,384.00 | 2,384.00 | 2,384.00 | 2,384.00 | 2,384.00 | 2,384.00 | 2,384.00 | 2,384.00 | 2,384.00 | 2,384.00 | 2,384.00 | 2,384.00 | 2,384.00 | 2,384.00 | 2,384.00 | 2,384.00 | 2,384.00 |
| 12 | Iran (East) | 398.00 | 408.00 | 418.00 | 428.00 | 438.00 | 448.00 | 458.00 | 468.00 | 478.00 | 488.00 | 498.00 | 508.00 | 518.00 | 528.00 | 538.00 | 548.00 | 558.00 | 568.00 |
| 13 | Germany | 2,384.00 | 2,384.00 | 2,384.00 | 2,384.00 | 2,384.00 | 2,384.00 | 2,384.00 | 2,384.00 | 2,384.00 | 2,384.00 | 2,384.00 | 2,384.00 | 2,384.00 | 2,384.00 | 2,384.00 | 2,384.00 | 2,384.00 | 2,384.00 |
| 14 | Nigeria | 2,384.00 | 2,384.00 | 2,384.00 | 2,384.00 | 2,384.00 | 2,384.00 | 2,384.00 | 2,384.00 | 2,384.00 | 2,384.00 | 2,384.00 | 2,384.00 | 2,384.00 | 2,384.00 | 2,384.00 | 2,384.00 | 2,384.00 | 2,384.00 |
| 15 | Argentina | 1,485.00 | 1,485.00 | 1,485.00 | 1,485.00 | 1,485.00 | 1,485.00 | 1,485.00 | 1,485.00 | 1,485.00 | 1,485.00 | 1,485.00 | 1,485.00 | 1,485.00 | 1,485.00 | 1,485.00 | 1,485.00 | 1,485.00 | 1,485.00 |
| 16 | Australia | 2,223.00 | 2,223.00 | 2,223.00 | 2,223.00 | 2,223.00 | 2,223.00 | 2,223.00 | 2,223.00 | 2,223.00 | 2,223.00 | 2,223.00 | 2,223.00 | 2,223.00 | 2,223.00 | 2,223.00 | 2,223.00 | 2,223.00 | 2,223.00 |
| 17 | Malaysia | 2,384.00 | 2,384.00 | 2,384.00 | 2,384.00 | 2,384.00 | 2,384.00 | 2,384.00 | 2,384.00 | 2,384.00 | 2,384.00 | 2,384.00 | 2,384.00 | 2,384.00 | 2,384.00 | 2,384.00 | 2,384.00 | 2,384.00 | 2,384.00 |
| 18 | India | 1,385.00 | 1,385.00 | 1,385.00 | 1,385.00 | 1,385.00 | 1,385.00 | 1,385.00 | 1,385.00 | 1,385.00 | 1,385.00 | 1,385.00 | 1,385.00 | 1,385.00 | 1,385.00 | 1,385.00 | 1,385.00 | 1,385.00 | 1,385.00 |
| 19 | Italy | 743.00 | 743.00 | 743.00 | 743.00 | 743.00 | 743.00 | 743.00 | 743.00 | 743.00 | 743.00 | 743.00 | 743.00 | 743.00 | 743.00 | 743.00 | 743.00 | 743.00 | 743.00 |
| 20 | Uganda | 423.00 | 423.00 | 423.00 | 423.00 | 423.00 | 423.00 | 423.00 | 423.00 | 423.00 | 423.00 | 423.00 | 423.00 | 423.00 | 423.00 | 423.00 | 423.00 | 423.00 | 423.00 |
| 21 | Pakistan | 2,384.00 | 2,384.00 | 2,384.00 | 2,384.00 | 2,384.00 | 2,384.00 | 2,384.00 | 2,384.00 | 2,384.00 | 2,384.00 | 2,384.00 | 2,384.00 | 2,384.00 | 2,384.00 | 2,384.00 | 2,384.00 | 2,384.00 | 2,384.00 |

تصویر ۱۳۸
۲ کشور بزرگ
تولیدکننده گاز در سال
۱۹۹۰م
منبع: آژانس بین المللی
انرژی



تصویر جدول مساله ۲۰۰

2. ایران در رتبه بندی کشورهای تولید کننده گاز

رتبه ایران در سال 1990م در جایگاه ششم قرار داشته و در سال 2015م به جایگاه سوم دنیا ارتقا یافته است.

تصویر



تصویر ۱۳۸/۲
۲۰ کشور بزرگ
تولید کننده گاز در سال
۲۰۱۵
منبع: آژانس بین المللی
انرژی

Gross natural gas production
Billion cubic feet

The United States of America is the top country for natural gas production in the world. As of 2017, natural gas production in the United States of America was 28.217 billion cubic feet that accounts for 36.2% of the world's natural gas production. The top 5 countries (others are Kazakhstan, Mexico, Brazil, and Russia) account for 52.025% of it. The world's total natural gas production was estimated at 77.478 billion cubic feet in 2017.
The assumptions in response by 'Others' are: digital data submitted, there is a question of full 'Others'.

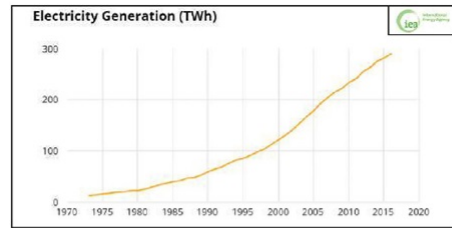
| | 2017 | 2016 | 2015 | 2014 | 2013 | 2012 | 2011 | 2010 |
|-----------------|-----------|-----------|-----------|-----------|-----------|-----------|-----------|-----------|
| 1 United States | 28,217.00 | 26,981.00 | 26,915.00 | 26,915.00 | 26,915.00 | 26,915.00 | 26,915.00 | 26,915.00 |
| 2 Russia | 12,223.00 | 12,629.00 | 12,629.00 | 12,629.00 | 12,629.00 | 12,629.00 | 12,629.00 | 12,629.00 |
| 3 Iran | 8,583.00 | 8,636.00 | 8,383.00 | 8,383.00 | 8,383.00 | 8,383.00 | 8,383.00 | 8,383.00 |
| 4 Canada | 6,781.00 | 6,844.00 | 6,781.00 | 6,781.00 | 6,781.00 | 6,781.00 | 6,781.00 | 6,781.00 |
| 5 Algeria | 6,492.00 | 6,555.00 | 6,492.00 | 6,492.00 | 6,492.00 | 6,492.00 | 6,492.00 | 6,492.00 |
| 6 Qatar | 6,261.00 | 6,324.00 | 6,261.00 | 6,261.00 | 6,261.00 | 6,261.00 | 6,261.00 | 6,261.00 |
| 7 Mexico | 5,781.00 | 5,844.00 | 5,781.00 | 5,781.00 | 5,781.00 | 5,781.00 | 5,781.00 | 5,781.00 |
| 8 China | 4,740.00 | 4,803.00 | 4,740.00 | 4,740.00 | 4,740.00 | 4,740.00 | 4,740.00 | 4,740.00 |
| 9 Saudi Arabia | 4,611.00 | 4,674.00 | 4,611.00 | 4,611.00 | 4,611.00 | 4,611.00 | 4,611.00 | 4,611.00 |
| 10 Kazakhstan | 4,571.00 | 4,634.00 | 4,571.00 | 4,571.00 | 4,571.00 | 4,571.00 | 4,571.00 | 4,571.00 |
| 11 Indonesia | 4,141.00 | 4,204.00 | 4,141.00 | 4,141.00 | 4,141.00 | 4,141.00 | 4,141.00 | 4,141.00 |
| 12 Nigeria | 3,911.00 | 3,974.00 | 3,911.00 | 3,911.00 | 3,911.00 | 3,911.00 | 3,911.00 | 3,911.00 |
| 13 Turkmenistan | 3,871.00 | 3,934.00 | 3,871.00 | 3,871.00 | 3,871.00 | 3,871.00 | 3,871.00 | 3,871.00 |
| 14 Venezuela | 3,831.00 | 3,894.00 | 3,831.00 | 3,831.00 | 3,831.00 | 3,831.00 | 3,831.00 | 3,831.00 |
| 15 Malaysia | 3,791.00 | 3,854.00 | 3,791.00 | 3,791.00 | 3,791.00 | 3,791.00 | 3,791.00 | 3,791.00 |
| 16 Australia | 3,751.00 | 3,814.00 | 3,751.00 | 3,751.00 | 3,751.00 | 3,751.00 | 3,751.00 | 3,751.00 |
| 17 Mexico | 3,711.00 | 3,774.00 | 3,711.00 | 3,711.00 | 3,711.00 | 3,711.00 | 3,711.00 | 3,711.00 |
| 18 Uzbekistan | 3,671.00 | 3,734.00 | 3,671.00 | 3,671.00 | 3,671.00 | 3,671.00 | 3,671.00 | 3,671.00 |
| 19 Netherlands | 3,631.00 | 3,694.00 | 3,631.00 | 3,631.00 | 3,631.00 | 3,631.00 | 3,631.00 | 3,631.00 |
| 20 Egypt | 3,591.00 | 3,654.00 | 3,591.00 | 3,591.00 | 3,591.00 | 3,591.00 | 3,591.00 | 3,591.00 |
| 21 Azerbaijan | 3,551.00 | 3,614.00 | 3,551.00 | 3,551.00 | 3,551.00 | 3,551.00 | 3,551.00 | 3,551.00 |



۲۰۱ | صندوق چهل ساله

1. افزایش تولید انرژی الکتریکی در ایران

تصویر



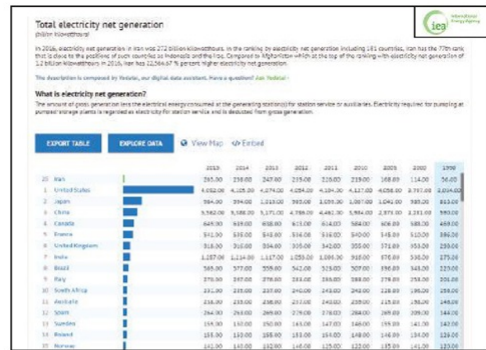
تصویر ۱۳۹

نمودار تولید انرژی الکتریکی در ایران، از سال ۱۹۷۳ تا ۲۰۱۶م
منبع: آژانس بین المللی انرژی

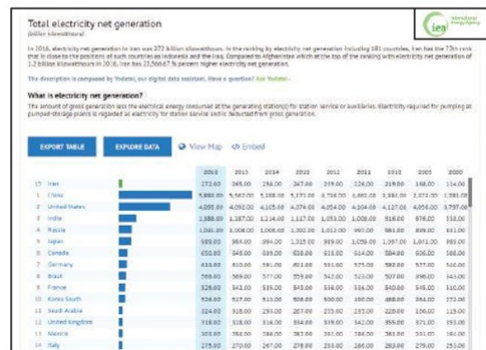


صنعتی - چهارم - ساله ۲۰۲۲

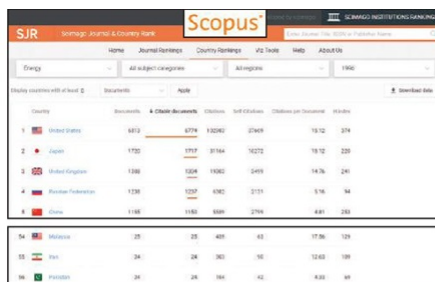
تصویر ۱۴/۱
رتبه‌بندی کشورهای
تولیدکننده انرژی، در
سال ۱۹۹۰م
منبع: آژانس بین المللی
انرژی



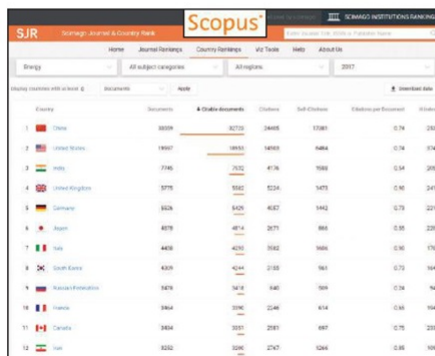
تصویر ۱۴/۲
رتبه‌بندی کشورهای
تولیدکننده انرژی، در
سال ۲۰۱۶م
منبع: آژانس بین المللی
انرژی



تصویر



تصویر ۱۴۷/۱
رتبه‌بندی کشورهای دنیا در تولید مقالات علمی در حوزه انرژی در سال ۱۹۹۶ م
منبع: پایگاه استنادی اسکوپوس



تصویر ۱۴۷/۲
رتبه‌بندی کشورهای دنیا در تولید مقالات علمی در حوزه انرژی در سال ۲۰۱۷ م
منبع: پایگاه استنادی اسکوپوس



تصویر

تصویر ۱۴۴/۱
رتبه‌بندی کشورهای
خاورمیانه در تولید
مقالات علمی در حوزه
انرژی، در سال ۱۳۹۶م
منبع: پایگاه استنادی
اسکوپس



| Country | Documents | Citable Documents | Citations | Self-Citations | Citations per Document | h-index |
|------------------------|-----------|-------------------|-----------|----------------|------------------------|---------|
| 1 Egypt | 158 | 153 | 1488 | 161 | 9.71 | 81 |
| 2 Turkey | 156 | 150 | 2852 | 725 | 18.44 | 106 |
| 3 Iran | 127 | 126 | 2656 | 327 | 21.42 | 96 |
| 4 Saudi Arabia | 112 | 111 | 1162 | 164 | 10.38 | 66 |
| 5 Kuwait | 43 | 41 | 749 | 82 | 17.27 | 54 |
| 6 United Arab Emirates | 30 | 30 | 1633 | 23 | 53.76 | 41 |
| 7 Jordan | 24 | 24 | 819 | 46 | 33.92 | 37 |
| 8 Iraq | 24 | 24 | 303 | 16 | 12.63 | 106 |
| 9 Oman | 10 | 10 | 16 | 12 | 1.60 | 42 |
| 10 Syria and Republic | 6 | 6 | 41 | 13 | 6.83 | 27 |

تصویر ۱۴۴/۲
رتبه‌بندی کشورهای
خاورمیانه در تولید
مقالات علمی در حوزه
انرژی، در سال ۲۰۱۷م
منبع: پایگاه استنادی
اسکوپس

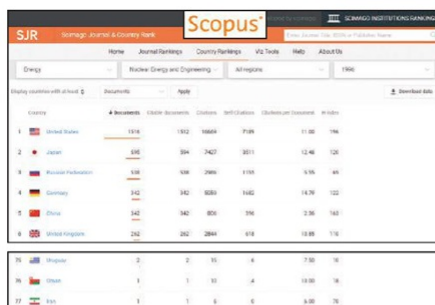


| Country | Documents | Citable Documents | Citations | Self-Citations | Citations per Document | h-index |
|------------------------|-----------|-------------------|-----------|----------------|------------------------|---------|
| 1 Iran | 922 | 920 | 2797 | 1296 | 3.03 | 166 |
| 2 Turkey | 1400 | 1400 | 1608 | 238 | 1.15 | 106 |
| 3 Saudi Arabia | 1127 | 1126 | 1427 | 338 | 1.22 | 96 |
| 4 Egypt | 440 | 441 | 451 | 164 | 1.03 | 81 |
| 5 United Arab Emirates | 416 | 399 | 303 | 87 | 0.74 | 41 |
| 6 Kuwait | 303 | 296 | 288 | 64 | 0.95 | 66 |
| 7 Iraq | 247 | 244 | 229 | 82 | 0.94 | 36 |
| 8 Oman | 216 | 216 | 228 | 39 | 1.05 | 42 |
| 9 Jordan | 122 | 122 | 82 | 11 | 0.67 | 51 |

۲۴۵ تصویری جدول رساله

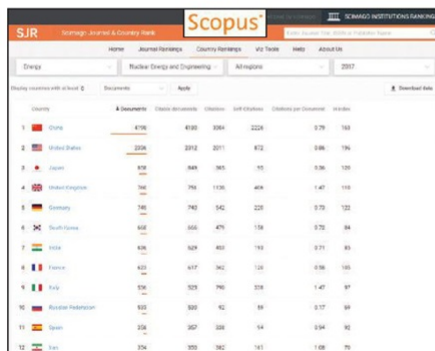
3. علم انرژی هسته ای؛ ارتقا از رتبه 77 به رتبه 12 در جهان

تصویر



| Country | Documents | Citations | Self-Citations | Citations per Document | h-index |
|----------------------|-----------|-----------|----------------|------------------------|---------|
| 1 United States | 1974 | 182 | 1664 | 978 | 1130 |
| 2 Japan | 616 | 304 | 2427 | 3011 | 1248 |
| 3 Russian Federation | 138 | 538 | 2060 | 1788 | 576 |
| 4 Germany | 142 | 342 | 6283 | 1462 | 1478 |
| 5 China | 142 | 342 | 800 | 376 | 236 |
| 6 United Kingdom | 242 | 392 | 2844 | 618 | 1888 |
| 75 Singapore | 2 | 2 | 91 | 4 | 730 |
| 76 Iran | 1 | 1 | 11 | 4 | 1830 |
| 77 Iran | 1 | 1 | 6 | 6 | 630 |

تصویر ۱۴۳/۱
رتبه‌بندی کشورهای دنیا
در تولید مقالات علمی در
حوزه انرژی هسته‌ای، در
سال ۱۹۹۶م
منبع: پایگاه استنادی
اسکوپوس

| Country | Documents | Citations | Self-Citations | Citations per Document | h-index |
|-----------------------|-----------|-----------|----------------|------------------------|---------|
| 1 China | 4706 | 4980 | 3384 | 2226 | 978 |
| 2 United States | 2306 | 2312 | 2011 | 832 | 686 |
| 3 Japan | 938 | 888 | 785 | 95 | 636 |
| 4 United Kingdom | 348 | 796 | 1136 | 406 | 147 |
| 5 Germany | 748 | 742 | 542 | 228 | 678 |
| 6 South Korea | 632 | 666 | 478 | 158 | 672 |
| 7 India | 636 | 328 | 493 | 193 | 671 |
| 8 France | 422 | 417 | 342 | 128 | 636 |
| 9 Italy | 576 | 328 | 760 | 378 | 147 |
| 10 Russian Federation | 632 | 302 | 42 | 88 | 617 |
| 11 Spain | 238 | 257 | 238 | 94 | 634 |
| 12 Iran | 376 | 355 | 382 | 161 | 108 |

تصویر ۱۴۳/۲
رتبه‌بندی کشورهای دنیا
در تولید مقالات علمی در
حوزه انرژی هسته‌ای، در
سال ۲۰۱۷م
منبع: پایگاه استنادی
اسکوپوس



مجموعه‌های مقاله ۲۰۶

4. علم انرژی هسته ای؛ ارتقا از رتبه 13 به رتبه 1 در منطقه

جمهوری اسلامی ایران تعداد مقاله‌های خود در حوزه انرژی هسته ای را از عدد 1 در سال 1996 به 354 مقاله در سال 2017م افزایش داده است و از رتبه 13 به رتبه 1 در منطقه ارتقا یافته است.

تصویر

تصویر ۱۴۴/۱
رتبه‌بندی کشورهای
خاورمیانه در تولید
مقالات علمی در حوزه
انرژی هسته‌ای، در سال
۱۹۹۶م
منبع: پایگاه استنادی
اسکوپوس



| Country | # Documents | Citable Documents | Citations | Self-Citations | Citations per Document | H index |
|------------------------|-------------|-------------------|-----------|----------------|------------------------|---------|
| 1 Egypt | 53 | 53 | 208 | 80 | 5.62 | 49 |
| 2 Turkey | 43 | 43 | 781 | 241 | 17.47 | 181 |
| 3 Kuwait | 34 | 34 | 207 | 96 | 8.69 | 37 |
| 4 Saudi Arabia | 13 | 13 | 120 | 6 | 9.02 | 16 |
| 5 Jordan | 8 | 8 | 64 | 16 | 13.00 | 17 |
| 6 Syrian Arab Republic | 8 | 8 | 58 | 12 | 7.60 | 21 |
| 11 Bahrain | 1 | 1 | 1 | 0 | 1.00 | 16 |
| 12 Oman | 1 | 1 | 10 | 4 | 13.00 | 18 |
| 13 Iran | 1 | 1 | 8 | 0 | 8.00 | 70 |

تصویر ۱۴۴/۲
رتبه‌بندی کشورهای
خاورمیانه در تولید
مقالات علمی در حوزه
انرژی هسته‌ای، در سال
۲۰۱۷م
منبع: پایگاه استنادی
اسکوپوس

| Country | # Documents | Citable Documents | Citations | Self-Citations | Citations per Document | H index |
|------------------------|-------------|-------------------|-----------|----------------|------------------------|---------|
| 1 Iraq | 234 | 390 | 362 | 161 | 1.08 | 70 |
| 2 Turkey | 170 | 170 | 104 | 36 | 0.61 | 181 |
| 3 Egypt | 118 | 117 | 92 | 29 | 0.78 | 49 |
| 4 Saudi Arabia | 117 | 116 | 140 | 26 | 1.26 | 56 |
| 5 United Arab Emirates | 45 | 44 | 66 | 17 | 1.91 | 36 |
| 6 Iraq | 31 | 31 | 52 | 20 | 1.68 | 22 |
| 7 Israel | 27 | 27 | 30 | 6 | 1.11 | 37 |

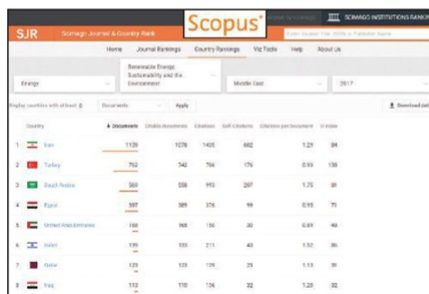
5. علم انرژیهای تجدیدپذیر؛ ارتقا از رتبه 6 به رتبه 1 در منطقه

جمهوری اسلامی ایران تعداد مقاله‌های خود در حوزه انرژیهای تجدیدپذیر را از عدد 9 در سال 1996م به عدد 1109 در سال 2017م افزایش داده و از رتبه 6 در منطقه به رتبه 1 ارتقا یافته است.

تصویر



تصویر ۱۴۵/۱
رتبه‌بندی کشورهای
خاورمیانه در تولید
مقالات علمی در حوزه
انرژی‌های تجدیدپذیر
در سال ۱۳۹۶م
منبع: پایگاه استنادی
اسکوپوس



تصویر ۱۴۵/۲
رتبه‌بندی کشورهای
خاورمیانه در تولید
مقالات علمی در حوزه
انرژی‌های تجدیدپذیر
در سال ۱۳۹۷م
منبع: پایگاه استنادی
اسکوپوس



صنعت چهل ساله ۲۰۸

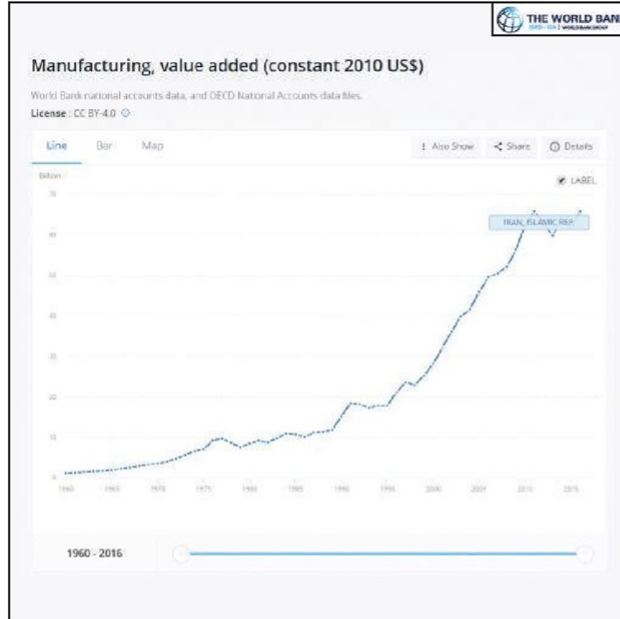
پیشرفت‌های صنعتی



۲۸۹ | صنعت خود چرخل ساله

اول افزایش درخور توجه ارزش افزوده در بخش صنعت

تصویر



تصویر ۱۴۶
ارزش افزوده بخش
صنعت در ایران، از سال
۱۹۶۰ تا ۲۰۱۶م
منبع: بانک جهانی



صعود چهل ساله ۲۱۰



تصویر: کارخانه فولاد مبارک



تصویر: ۱۴۷
نمایش رتبه‌بندی صادراتکنندگان فولاد در جهان، در سال ۱۴۱۷م
منبع: انجمن جهانی فولاد

| worldsteel | | | | | | |
|-----------------------------------|--------|--------|--------|--------|--------|--------|
| Crude steel production, 1980-2013 | | | | | | |
| In thousand tonnes | | | | | | |
| Countries | 1980 | 1981 | 1982 | 1983 | 1984 | 1985 |
| Albania | 100 | 120 | 150 | 180 | 200 | 233 |
| Algeria | 388 | 557 | 868 | 892 | 755 | 1 414 |
| Angola | 10 | 10 | 10 | 10 | 10 | 10 |
| Argentina | 2 721 | 2 550 | 2 933 | 2 991 | 2 677 | 2 972 |
| Australia | 7 589 | 7 535 | 6 371 | 5 676 | 6 302 | 6 609 |
| Austria | 4 023 | 4 050 | 4 258 | 4 411 | 4 870 | 4 661 |
| Azerbaijan | | | | | | |
| Bangladesh | | | | | | |
| Belarus | | | | | | |
| Belgium | 12 321 | 12 283 | 9 992 | 10 154 | 11 300 | 10 683 |
| Bosnia-Herzegovina | | | | | | |
| Brazil | 15 237 | 13 226 | 12 995 | 14 671 | 18 398 | 20 455 |
| Bulgaria | 2 067 | 2 484 | 2 584 | 2 831 | 2 878 | 2 944 |
| Canada | 15 901 | 14 811 | 11 871 | 12 832 | 14 699 | 14 637 |
| Chile | 704 | 544 | 492 | 818 | 692 | 689 |
| China | 37 121 | 35 904 | 37 160 | 40 021 | 43 435 | 46 794 |
| Colombia | 420 | 402 | 422 | 482 | 507 | 530 |
| Congo (Zaire) | 30 | 30 | 30 | 30 | 30 | 30 |
| Costa Rica | | | | | | |
| Croatia | | | | | | |
| Cuba | 292 | 317 | 290 | 352 | 325 | 401 |
| Czech Republic | | | | | | |
| Czechoslovakia | 15 225 | 15 271 | 14 952 | 15 024 | 14 831 | 15 036 |
| Denmark | 734 | 912 | 960 | 493 | 548 | 528 |
| Dominican Republic | | | | | | |
| Ecuador | 17 | 28 | 28 | 23 | 18 | 18 |
| Egypt | 968 | 1 015 | 1 074 | 979 | 928 | 1 028 |
| El Salvador | | | | | | |
| Estonia | | | | | | |
| F.R. Yugoslavia | | | | | | |
| Finland | 2 509 | 2 428 | 2 414 | 2 416 | 2 632 | 2 518 |
| France | 23 176 | 21 259 | 18 402 | 17 582 | 19 000 | 18 008 |
| Georgia | | | | | | |
| Germany | 43 838 | 41 510 | 35 880 | 35 729 | 39 369 | 40 497 |
| Germany (East) | 7 308 | 7 467 | 7 188 | 7 219 | 7 573 | 7 853 |
| Ghana | | | | | | |
| Greece | 1 197 | 930 | 933 | 866 | 936 | 985 |
| Guatemala | | | | | | |
| Honduras | | | | | | |
| Hong Kong | 120 | 120 | 120 | 120 | 120 | 120 |
| Hungary | 3 764 | 3 645 | 3 702 | 3 617 | 3 751 | 3 647 |
| Iceland | | | | | | |
| India | 9 514 | 10 765 | 10 997 | 10 237 | 10 549 | 11 936 |
| Indonesia | 543 | 621 | 693 | 983 | 1 171 | 1 374 |
| Iran | 550 | 565 | 700 | 734 | 854 | 836 |
| Iraq | | | | | | |
| Ireland | 2 | 33 | 61 | 141 | 166 | 203 |

تصویر IFA

رتبه ۳۰ ایران در تولید فولاد در دنیا، در سال ۱۹۸۰م
منبع: انجمن جهانی فولاد



منبع: انجمن جهانی فولاد ۲۰۱۲



| United States Census 2000 | | | | | | | | | | | |
|--|------------------|------------------|------------------|------------------|------------------|------------------|------------------|------------------|------------------|------------------|------------------|
| Top World Producers of Hydraulic Cement (Thousand of Metric Tons) | | | | | | | | | | | |
| | 2005 | 2006 | 2007 | 2008 | 2009 | 2010 | 2011 | 2012 | 2013 | 2014 | 2015 |
| China | 1,074,000 | 1,240,000 | 1,360,000 | 1,400,000 | 1,646,000 | 1,880,000 | 2,080,000 | 2,194,000 | 2,414,000 | 2,476,000 | 2,570,000 |
| India | 141,800 | 159,010 | 170,480 | 177,300 | 195,930 | 224,720 | 240,510 | 248,700 | 255,790 | 265,140 | 280,820 |
| United States | 93,910 | 97,690 | 92,630 | 84,620 | 60,370 | 66,450 | 67,800 | 74,150 | 76,800 | 82,700 | 86,600 |
| Viet | 51,340 | 35,200 | 41,000 | 44,500 | 52,180 | 61,800 | 60,400 | 70,250 | 69,700 | 69,700 | 70,000 |
| Turkey | 42,800 | 47,400 | 49,300 | 53,110 | 53,970 | 66,200 | 67,800 | 67,600 | 74,400 | 77,200 | 79,300 |
| Brazil | 35,000 | 41,900 | 46,600 | 51,300 | 51,700 | 59,120 | 64,090 | 66,810 | 70,190 | 71,300 | 72,200 |
| Russia | 48,000 | 54,700 | 59,900 | 53,600 | 44,200 | 50,400 | 56,100 | 61,500 | 66,300 | 68,470 | 67,200 |
| Japan | 73,500 | 73,200 | 71,200 | 68,000 | 60,000 | 56,800 | 52,400 | 59,300 | 61,700 | 62,500 | 64,350 |
| Egypt | 33,600 | 36,200 | 40,370 | 39,840 | 46,940 | 47,950 | 45,420 | 52,200 | 50,100 | 49,000 | 51,600 |
| Korea, Republic of | 47,200 | 49,200 | 52,200 | 51,650 | 50,150 | 47,420 | 48,250 | 49,860 | 47,300 | 47,300 | 47,800 |
| Mexico | 36,000 | 38,000 | 38,600 | 37,000 | 35,810 | 34,500 | 35,400 | 37,600 | 36,250 | 37,840 | 38,600 |
| Pakistan | 18,360 | 18,410 | 24,220 | 30,870 | 33,370 | 32,600 | 31,800 | 33,110 | 33,800 | 35,290 | 36,910 |
| Italy | 46,410 | 47,800 | 47,540 | 43,000 | 36,200 | 34,200 | 32,700 | 26,240 | 23,999 | 21,200 | 21,800 |
| Spain | 50,350 | 54,000 | 54,720 | 42,000 | 29,500 | 21,170 | 22,180 | 16,940 | 13,730 | 13,910 | 14,770 |
| Total World | 2,364,360 | 2,618,260 | 2,813,920 | 2,871,840 | 2,941,040 | 3,364,680 | 3,638,740 | 3,762,700 | 4,074,320 | 4,161,270 | 4,364,310 |

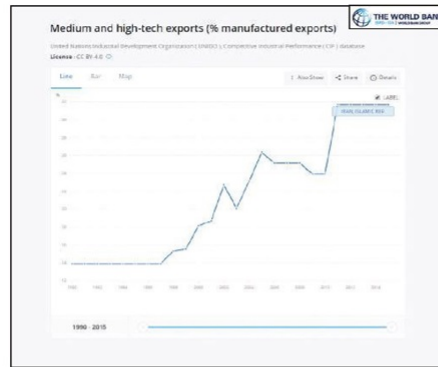
Source: U.S. Census Bureau, International Cement Review, 2016



تصویر ۱۴۹

رتبه‌بندی کشورهای دنیا در تولید سیمان، از سال ۲۰۰۵ تا ۲۰۱۵ م.
منبع: مرکز آمار آمریکا

۱۲۳ | صنعت خود چرخل سیمان

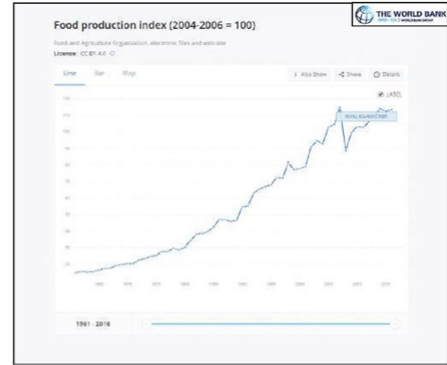


تصویر ۱۵۰
صادرات ایران در صنایع
متوسط و پیشرفته در
تکنولوژی، از سال ۱۹۹۰
تا ۲۰۱۵ م
منبع: بانک جهانی



صنعت خود چهل ساله ۲۱۴

تصویر ۱۵۱
شاخص تولید مواد
غذایی در ایران، از
سال ۱۹۶۱ تا ۲۰۱۶ م
منبع: بانک جهانی



۲۱۵ صنایع مواد غذایی در ایران

International Organization of Motor Vehicle Manufacturers
OICA is the voice speaking on automotive issues in world forums

OICA > Production Statistics > 1999 Statistics

1999 PRODUCTION STATISTICS

| Country | Cars | Commercial Vehicles | Total |
|-------------------------|-------------------|---------------------|-------------------|
| Brazil | 3,919 | 1,433 | 5,352 |
| China | 10,136 | 8,261 | 18,397 |
| France | 33,853 | 475 | 34,328 |
| Germany | 44,633 | 9 | 44,642 |
| India | 45,419 | 30,832 | 76,251 |
| Indonesia | 76,715 | 12,292 | 89,007 |
| Japan | 18,313 | 18,384 | 36,697 |
| South Korea | 118,132 | 9 | 118,141 |
| Total | 119,419 | 9 | 119,428 |
| Others | 88,849 | 32,851 | 121,700 |
| Sweden | 122,333 | 228 | 122,561 |
| USA | 122,333 | 2,227 | 124,560 |
| Austria | 123,386 | 15,745 | 139,131 |
| Canada | 215,895 | 36,847 | 252,742 |
| Denmark | 188,266 | 49,234 | 237,500 |
| Finland | 227,399 | 16,842 | 244,241 |
| Italy | 222,241 | 79,621 | 301,862 |
| Spain | 281,417 | 21,488 | 302,905 |
| UK | 224,733 | 40,379 | 265,112 |
| Belgium | 262,242 | 44,979 | 307,221 |
| South Africa | 274,384 | 102,373 | 376,757 |
| Thailand | 42,636 | 209,233 | 251,869 |
| Taiwan | 268,000 | 87,000 | 355,000 |
| China (incl. Hong Kong) | 340,402 | 27,279 | 367,681 |
| France | 346,242 | 27,291 | 373,533 |
| India | 323,149 | 265,244 | 588,393 |
| Japan | 317,313 | 90,540 | 407,853 |
| USA | 343,732 | 225,375 | 569,107 |
| UK | 1,187,751 | 243,277 | 1,431,028 |
| France | 982,772 | 166,123 | 1,148,895 |
| Italy | 1,612,418 | 206,727 | 1,819,145 |
| China | 982,366 | 1,243,937 | 2,226,303 |
| UK | 1,781,624 | 186,808 | 1,968,432 |
| South Korea | 2,381,238 | 491,379 | 2,872,617 |
| Spain | 2,289,613 | 676,772 | 2,966,385 |
| Canada | 1,426,314 | 1,432,487 | 2,858,801 |
| France | 2,784,489 | 386,724 | 3,171,213 |
| Germany | 3,329,224 | 374,188 | 3,703,412 |
| Japan | 4,102,169 | 1,782,207 | 5,884,376 |
| USA | 5,697,928 | 7,267,228 | 12,965,156 |
| Total | 78,149,267 | 16,499,245 | 94,648,512 |

تصویر ۱۵۲
آمار تولید وسایل نقلیه
در سال ۱۹۹۹م
منبع: سازمان بین‌المللی
تولیدکنندگان وسایل
نقلیه موتوری



تصویر ۱۵۳
آمار تولید وسایل نقلیه
در دنیا، در سال ۲۰۱۷ م
منبع: سازمان بین‌المللی
تولیدکنندگان وسایل
نقلیه موتوری

| OICA | | International Organization of Motor Vehicle Manufacturers OICA is the voice speaking on automotive issues in world forums | | | |
|---|------------|--|-------------|----------|--|
| Home | | | | | |
| About Us | | | | | |
| Economic Contributions | | | | | |
| Autos and Fuels | | | | | |
| Climate Change & CO2 | | | | | |
| Safety | | | | | |
| Sales Statistics | | | | | |
| Production Statistics | | | | | |
| 2017 Statistics | | | | | |
| 2016 Statistics | | | | | |
| 2015 Statistics | | | | | |
| 2014 Statistics | | | | | |
| 2013 Statistics | | | | | |
| 2012 Statistics | | | | | |
| 2011 Statistics | | | | | |
| 2010 Statistics | | | | | |
| 2009 Statistics | | | | | |
| 2008 Statistics | | | | | |
| 2007 Statistics | | | | | |
| 2006 Statistics | | | | | |
| 2005 Statistics | | | | | |
| 2004 Statistics | | | | | |
| 2003 Statistics | | | | | |
| 2002 Statistics | | | | | |
| 2001 Statistics | | | | | |
| 1999 Statistics | | | | | |
| OICA Workshop on HDV, CO2 & Fuel Efficiency Harmonization | | | | | |
| Vehicles in use | | | | | |
| Wobside Harmonization | | | | | |
| Calendar of Auto Shows | | | | | |
| Media Center | | | | | |
| OICA Member Press Contacts | | | | | |
| International press review articles | | | | | |
| Members only | | | | | |
| Contact | | | | | |
| Country | Cars | Commercial vehicles | Total | % change | |
| China | 24,528,887 | 4,228,747 | 28,757,634 | 3.18% | |
| USA | 3,223,218 | 1,188,769 | 4,411,987 | -1.15% | |
| Japan | 2,267,838 | 1,343,912 | 3,611,750 | 3.21% | |
| Germany | 1,843,881 | 0 | 1,843,881 | -1.76% | |
| India | 1,862,692 | 838,248 | 2,700,940 | 8.83% | |
| South Korea | 3,723,399 | 279,814 | 4,003,213 | -2.99% | |
| France | 1,923,029 | 2,183,284 | 4,106,313 | -13.28% | |
| Spain | 2,291,482 | 548,841 | 2,840,323 | -1.20% | |
| Italy | 2,283,488 | 439,224 | 2,722,712 | 10.22% | |
| Russia | 1,748,880 | 479,700 | 2,228,580 | 8.54% | |
| Canada | 749,438 | 1,403,331 | 2,152,769 | -7.21% | |
| Thailand | 318,442 | 1,725,383 | 2,043,825 | 2.28% | |
| UK | 1,871,165 | 78,219 | 1,949,384 | -3.22% | |
| Turkey | 1,142,988 | 862,828 | 2,005,816 | 14.12% | |
| Russia | 1,316,028 | 203,264 | 1,519,292 | -10.21% | |
| EU* | 1,478,690 | 36,476 | 1,515,166 | 19.19% | |
| China Imp. | 1,483,848 | 0 | 1,483,848 | 3.20% | |
| Indonesia | 362,286 | 224,228 | 586,514 | 3.22% | |
| Iran | 742,842 | 389,868 | 1,132,710 | 3.53% | |
| Slovakia | 1,021,023 | 0 | 1,021,023 | -9.72% | |
| Others | 338,725 | 221,847 | 560,572 | 19% | |
| Russia | 814,702 | 178,228 | 992,930 | 1.88% | |
| South Africa | 321,288 | 289,888 | 611,176 | -1.81% | |
| Hungary | 302,800 | 1,800 | 304,600 | -4.91% | |
| Argentina | 203,700 | 288,488 | 492,188 | -1.19% | |
| Malaysia | 424,880 | 18,280 | 443,160 | -19.82% | |
| Poland | 338,800 | 41,140 | 379,940 | -9.99% | |
| Mexico | 341,022 | 24,488 | 365,510 | 3.22% | |
| Romania | 333,840 | 10 | 333,850 | -0.02% | |
| Taiwan | 238,355 | 61,227 | 299,582 | -8.82% | |
| Sweden | 228,000 | 0 | 228,000 | -10.54% | |
| Slovenia | 188,800 | 0 | 188,800 | -42.20% | |
| Ukraine | 128,428 | 18,119 | 146,547 | 22.84% | |
| Netherlands | 188,000 | 2,280 | 190,280 | 74.97% | |
| Lithuania | 148,247 | 0 | 148,247 | 88.10% | |
| Austria | 81,200 | 13,800 | 95,000 | -8.99% | |
| Australia | 88,190 | 15,427 | 103,617 | -18.82% | |
| Thailand | 31,288 | 0 | 31,288 | 30.82% | |
| Denmark | 79,200 | 0 | 79,200 | -0.91% | |
| Egypt | 9,870 | 25,870 | 35,740 | 1.12% | |
| Lithuania | 7,290 | 2,280 | 9,570 | 81.27% | |
| Total | 79,496,029 | 23,846,889 | 103,342,918 | 2.05% | |



منبع: سازمان بین‌المللی تولیدکنندگان وسایل نقلیه موتوری



تصوير: جمال سنان | PIA



معنویت مهمترین وجه تمایز بین نظام اسلامی و حکومت پهلوی است؛ به گونه ای که هدف اصلی حکام پهلوی مبارزه با دین و دینداری بود؛ ولی در مقابل، هدف اصلی نظام جمهوری اسلامی ترویج اسلام ناب محمدی صلی الله علیه و اله است. حکومت پهلوی با تمام توان، فحشا و ابتذال را ترویج و از مشروب فروشها، کاباره های فحشا، قمارخانه ها و... حمایت جدی میکردند.

از سویی بی بند وباری و فحشا را ترویج میکردند و از دیگر سو، با معنویت و به خصوص برگزاری مجالس سید و سالار شهیدان علیه السلام مبارزه جدی میکردند؛ به طوری که نخستین گامهای مبارزه با معنویت نیز در ابتدا با تقلیل ایام عزاداری محرم برداشته شد. مطابق گزارش یکی از سیاحان از مراسم محرم در سال 1311 ش چنین آمده است: امسال، شاه روزهای تعطیل را از چهار روز (چهار روز آخر دهه اول محرم) به سه روز تقلیل داده و از کارهای فرعی و قدیمی مرسوم در دسته ها جلوگیری شده است. (1) در سال 1316 ش، طی اطلاعیه محرمانه وزارت داخله، به طور کلی روضه خوانی ممنوع شد. در این اعلامیه، هدف از ممنوعیت روضه خوانی، خارج کردن مردم از خرافات و آشنا کردن مردم به تمدن آن روز، به عنوان وظیفه اساسی دولت در امور داخلی دانسته شده بود. (2)

به دنبال این حکم، عمال رضاخان دست به کار شدند. برای نمونه، حاکم یزد در اعلامیه ای به شهربانی این شهر نوشت: منسوخ نمودن

ص: 220

1- مریت هاکس، ایران: افسانه و واقعیت، ص 191 و 192

2- نک: مدیریت پژوهش انتشارات و آموزش سازمان اسناد ملی ایران، خشونت و فرهنگ، اسناد محرمانه کشف حجاب (1313، 1322) ص 19

روضه خوانی، حتی در خانه ها، از وظایف اولیه بوده و مخصوصاً مأمورین دولت وظیفه دار هستند که موهومات را از سر مردم خارج و آنها را به اجرای تمدن امروزه آشنا سازند. (1)

این روند، تا هنگام سقوط پهلوی اول و تبعید او به تبعید گاه مورس ادامه داشت. رضاخان که بحق، خاطره‌های تلخ از خود در تاریخ به جای گذاشته است، در اذهان ملت مؤمن ایران که دل در گرو امام حسین علیه السلام و یاران وفادارش دارند، سالهایی از رنج و تنگنا را آفرید. در این دوره تا میتوانستند مردم را اذیت و آزار کردند و دیگر کسی جرئت نمیکرد برای امام حسین علیه السلام عزاداری کند. اوضاع به گونه ای بود که حتی از جلسات چند نفری هم جلوگیری میشد و نمیگذاشتند سه نفر باهم روضه بخوانند. اگر کسی به مجلسی میرفت و نام امام حسین علیه السلام را میرد و گزارش میدادند، او را دستگیر میکردند: گاهی محاسنش را می تراشیدند و گاهی هم (او را) شکنجه یا چند ماه زندان میکردند: (2)

اما اوج شاهکارهای رضاشاه در محرم سال 1319 اتفاق افتاد. دولت رضاخانی به سران اصناف و بنگاهها دستور داده بود تا همزمان با ماه محرم کارناوال شادی به راه بیندازند و در سال 1319، جشن با ایام تاسوعا و عاشورا مصادف شد. در آن شب، عده ای عملاً طرب و فواحش، سوار بر کامیونهای رویاز، به رقص و پایکوبی در خیابانها پرداختند... (3)

تصویر



ص: 221

1- مدیریت پژوهش انتشارات و آموزش سازمان اسناد ملی ایران، خشونت و فرهنگ، اسناد محرمانه کشف حجاب (1313، 1322) ص 317 و 318

2- نک: حمید بصیرت منش، علما و رژیم شاه، ص 481

3- نک: حسین مکی، تاریخ بیست ساله، ج 1، ص 452

پروفسور پیتر آوری، استاد ایران‌شناسی در دانشگاه کمبریج و مدرس کالج کینگ، نوشته است در فاصله ای 1941 م، کاملاً آشکار شد که میتوان عشایر را شکست داد...؛ اما مالاها باقی مانده بودند... مخالفان قوانین شرعی ناگزیر بودند که ابتدا یک نظام حقوقی را جانشین آن سازند؛ سپس به متزلزل کردن رکن مذهب پردازند. رضاشاه نیز همین کار را کرد؛ در حالیکه در نظر بود آموزش و پرورش غیر مذهبی و تبلیغات ملی گرایانه که ایران پیش از اسلام نمونه آن بود، برای سست کردن وفاداری مذهبی مردم به نهاد روحانیت به کار گرفته شوند... به این ترتیب بود که در اواخر سال 1936 م (آذرماه و دیماه 1315 ش) ایران از نظر قانونی به طور کامل از دین رها شد... (1)

در دوران محمد رضا شاه نیز مبارزه با اسلام و ترویج اباحی گری ادامه پیدا کرد؛ به طور مثال، فرح کنگره زرتشتیان جهان را در ماه رمضان در تهران برپا کرد و به این مناسبت، مجلس پذیرایی با شامپانی (شراب فرانسوی) در کاخ سلطنتی ترتیب داد. (2) پهلوی برای مقابله با اسلام، سعی کرد تا فرقه ضالّه بهائیت را تقویت کند. به گفته مادر زن محمد رضا شاه، شاه بدش نمی آمد بهاییگری در ایران رشد کند و به نیرویی در برابر اسلام تبدیل شود. (3)

تصویر



ص: 222

- 1- پیتر آوری، تاریخ معاصر ایران، ج2، ص63 تا 72
- 2- نک: ویلیام سولیوان و آنتونی پارسونز، خاطرات دو سفیر، ص290
- 3- نک: فریده دیبا، دخترم فرح، ص32

1. فرهنگ مکتوب

بررسی نشریه های دوران زمان شاه نشانگر این امر است که این مکتوبات سعی در رواج فرهنگ برهنگی داشتند و از طریق آنها مطالب مستهجن در جامعه پخش میشد؛ از آن جمله، میتوان به مجله مستهجن این هفته نامه اشاره کرد که جواد علامیر دُولو به عنوان مدیر مسئول و با همکاری افرادی چون مهرانگیز کار و سیامک پورزند و نیز ر. اعتمادی در آن فعالیت میکردند.

ساواک درباره این افراد، در 22 اردیبهشت 1338 نوشته است: جواد علامیر، پسر احتشام السلطنه معروف که چند سال پیش با تهدید هفت تیر، دختر خواهر خویش را مورد تجاوز قرار داد، در حال حاضر جمعیت آگزستانسیالیستها را در ایران تشکیل داده است و آن را رهبری میکند. نامبرده در روزنامه و مجله و اصولاً مؤسسه اطلاعات، به کار مترجمی اشتغال دارد. زن نامبرده معروفه است و با خود فروشی زندگی میکند. علامیر مورد سوء استفاده مردانی که انحراف جنسی دارند، قرار میگیرد. محل تشکیل این جمعیت در شمیران است. ... (1)

همچنین مجید دوامی، از جاسوسان سازمان CIA نیز سردبیر مجله فاسد زن روز بود که با طرح مباحثی از قبیل انتخاب ملکه زیبایی، برای بی هویتی دختران و پسران میکوشید؛ تا به آنجا که برخی از دوستانش از زن روز با عنوان کاباره کاغذی یاد میکردند.

تصویر



ص: 223

در سال 1337، اولین فرستنده تلویزیونی در ایران راه اندازی شد. متأسفانه این رسانه نیز با پخش برنامه های سطحی و مبتذل باعث انحراف مخاطبان خود میشد. باری روبین، تحلیلگر آمریکایی نوشته است: در دوران سلطنت پهلوی در عرصه و معرفی فرهنگ و تمدن غربی به مردم ایران، بدترین و مبتذلترین جنبه های این فرهنگ انتخاب شد که ضربه حاصل از آن برای جامعه مذهبی و سنت گرایی ایران تحمل کردنی نبود. فیلمهای آمریکایی که بیشتر از انواع مبتذل آن بودند، بیش از 30 درصد برنامه های تلویزیونی و پرده های سینماها را اشغال کرده بود و آیت الله

تصویر



خمنی با اشاره به همین فیلمها، سینما و تلویزیون را عامل اشاعه فساد و فحشا در ایران معرفی می‌کند. (1)

3. هنر

در جشن هنر شیراز به ریاست فرح پهلوی، در خیابان فردوسی شیراز، برنامه آمیزش جنسی زن و مرد را در ماه رمضان 1356 به صورت زنده و در ملاء عام اجرا کردند. این جشن که به تعبیر فرح به منظور بزرگداشت هنر و هنرمند ایرانی و شناساندن هنر قدیم و جدید ایران به ایرانیان و خارجیان و نیز برای پاسداشت هنرمندان خارجی و نمایاندن شیوه کار آنان به ایرانیان طراحی و اجرا میشد، چیزی جز ابتذال و صحنه های مستهجن نبود.

تصویر



ص: 225

1- نک : باری روبین، جنگ قدرتها در ایران، ص 194

رژیم پهلوی سعی میکرد از ظرفیت مدرسه و دانشگاه برای تغییر فرهنگ ایران استفاده کند و مکانی را که باید فرهنگساز و محل رشد باشد، به مکانی برای ازبین رفتن عفت و حیا تبدیل کند. رژیم پهلوی در عصر رضاشاه با تأسیس سازمان پیشاهنگی و سپس در عصر محمد رضا شاه با ایجاد کاخ جوانان و کانون پرورش فکری کودکان، سیاستها و برنامه های پیش گفته را اجرا کرد.

لیلی امیرارجمند، از دوستان قدیمی فرح پهلوی و از فاسدترین زنان دربار، مسئول کانون پرورش فکری کودکان شد تا کودکان این سرزمین زیر نظر چنین فردی آموزش ببینند! پیشاهنگی دختران به ریاست شمس پهلوی نیز چیزی جز مرکز فساد و فحشا نبود. تدین، از وزرای معارف عصر رضا شاه، پس از شهریور 1320 چنین گفته است: وزارت فرهنگ که در ابتدای دوره رضا شاه به نام وزارت معارف بود، طوری شده بود که هدف آن تحصیل نبود.... من با پیشاهنگی مخالف نیستم؛ اما با این پیشاهنگی که فقط به منظور تظاهر و مسخره بازی درست شده بود، مخالف بودم. من حاضر نبودم جوانان را به دست اشخاص ناصالح بسپارم که آنها را به کوه

تصویر



و بیابان به گردش ببرند. آنها استخر درست کرده و دختران را در حضور مردم لخت می‌کردند. ناموس مملکت وقتی خواست در استخر عمومی و در حضور مردم شنا کند، این دیگر به درد مملکت نمی‌خورد! این خاف عفت و شرافت است. (1)

برای نمونه، فرخ روپارسا، این بهایی فاسد، به عنوان وزیر آموزش و پرورش در دولت هویدا، در تربیت و پرورش فرزندان ایران چنین دیدگاهی داشت: بکارت برای دختران چه معنا دارد؟! مگر در اروپا و آمریکا دختران باکره هستند؟!... (2)

جریان وابسته فراماسونری با نفوذ در نظام دانشگاهی، مأموریت تغییر فرهنگ را به خوبی انجام داد. برای نمونه، هوشنگ سیحون، فراماسونر فاسد، سالها به عنوان استاد و رئیس دانشکده هنر دانشگاه تهران، در بی هویت کردن نسل جوان دانشجو برنامه ریزی کرد.

دانشکده هنرهای زیبا در سال 1343 ش، طی بخشنامه ای میزان حق الزحمه مدلهای زنده و حتی عریان برای رشته های نقاشی و مجسمه سازی را به این قرار اعلام کرد:

1. مدل چهره مرد، هر ساعت 100 ریال؛

2. مدل چهره زن، هر ساعت 100 ریال؛

3. مدل زن تمام تنه با لباس، هر ساعت 150 ریال؛

4. مدل برهنه مرد، هر ساعت 200 تا 300 ریال؛

5. مدل برهنه زن، هر ساعت 250 تا 400 ریال.

(محمدحسن طباطبایی، نفوذ فراماسونری در مدیریت نهادهای فرهنگی دهه 1340، ص 137)

ریاست سازمان اطلاعات و امنیت کشور (ساواک) در پاسخ به درخواست شهربانی در سال 1355 ش، برای جلوگیری از ورود دختران چادری به دانشگاه پیشنهاد کرد با مسخره کردن این دخترها و هوکردن کلاغ سیاه و نظیر آن، کاری کنند که نتوانند با چادر بیایند یا چادر را از سر بردارند و بیایند. (3)

ص: 227

1- علیرضا زهیری، عصر پهلوی به روایت اسناد، ص 48

2- نک: محمدحسن طباطبایی، نفوذ فراماسونری در مدیریت نهادهای فرهنگی دهه 1340، ص 209

3- نک: علیرضا زهیری، عصر پهلوی به روایت اسناد، ص 284 و 285

انقلاب اسلامی ایران در دنیا با نام و تفکر امام خمینی (ره) شناخته شده است. ایشان روند انقلاب را خود به طور موجز چنین بیان کرده اند: شما ملت بزرگ ایران، همان معنایی که در صدر اسلام بود، محقق کردید. ابتدا از مدرسه فیضیه بلند شد صدا و مدرسه فیضیه را خراب کردند. جوانهای ما را بعضشان را شهید کردند؛ لکن استقامت اسباب این شد که شکست روحی نخورند. این استقامت موجب شد که اقشار، بعضی به بعضی پیوستند. دعوتهای اسلامی را به جان خریدند و شنیدند و این قطره ها به هم پیوستند و سیل عظیمی ایجاد کردند: قیام همگانی و برای اسلام، قیام برای خدا، قیام برای جمهوری اسلام. این قیام در تمام اقشار ملت ریشه کرد و تمام اقشار را به هم پیوند داد و ایمان در همه ظهور پیدا کرد. یک تحول روحی، یک تحول فکری، با اراده مصمم!...

همه اقشار باهم قیام کردند و استقامت کردند: (ان تَقْوَمُ الْاِلَه) (1)

قیام برای خدا، جمعاً و فرداً. مادامی که این قیام برای خداست، مادامی که این وحدت باقی است، پیروز هستید! (2)

ص: 228

1- سبأ، 46

2- مؤسسه تنظیم و نشر آثار امام خمینی (ره)، صحیفه امام، ج 7، ص 245

انقلابیون با استقامت تحسین برانگیزشان در مقابل شدیدترین شکنجه‌های ساواک، رزمندگان اسلام با مجاهدت در مقابل جبهه استکبار در 8 سال جنگ تحمیلی و در سالهای اخیر مدافعان حرم با حماسه‌ای که آفریدند، فقط بخشی از افراد والا منزلت تربیت شده مکتب امام خمینی (ره) هستند که بدون شک، تربیت چنین انسانهای خودساخته‌ای مدیون بسترسازی فوق العاده نظام جمهوری اسلامی است. تربیت این افراد به حدی مهم است که رهبر معظم انقلاب از آن، تعبیر به معجزه انقلاب کرده‌اند. ایشان فرموده‌اند: بعد از چهل سال، شما میبینید جوان مؤمن مسلمان که نه امام را دیده است، نه انقلاب را دیده است، نه دوران دفاع مقدس را دیده است، نه آن حماسه‌ها را از نزدیک دیده، اما امروز با روحیه انقلابی، مثل همان جوان اول انقلاب، مثل همت و خرازی و بزرگانی از این قبیل، می‌رود وسط میدان و با علاقه، با احساس مسئولیت، با شجاعت تمام در مقابل دشمن می‌ایستد!

اینکه من می‌گویم جوان‌های مؤمن امروز، از لحاظ انگیزه، از

تصویر



جوان اول انقلاب اگر جلوتر نباشند، عقبتر نیستند، یعنی این. اینها رویشهای انقلاب اند. این معجزه انقلاب است... (1)

شهید حججی و تشیع پیکر مطهر ایشان، خود اثباتی بر رویشهای تفکر امام خمینی(ره) در عصر حاضر محسوب میشود.

2. گسترش اسلام ناب محمدی

اسلامی که خاندان پهلوی و دربار به دنبال گسترش آن بودند، همان اسلام آتاتورک و دیگر ظالمان و دیکتاتورهای منطقه بود؛ اما امام خمینی(ره) از ابتدای ظهور انقلاب، با شعار استراتژیک نه شرقی، نه غربی، جمهوری اسلامی سعی در ترویج اسلامی داشت که احکام آن از ناحیه علمای مکتب فقه جعفری صادر شده باشد؛ بنابراین، احیا و گسترش شعائر و مناسک اسلامی، چه در عرصه عبادی و چه در عرصه های سیاسی و اجتماعی، از برکات اولیه و بسیار مهم انقلاب اسلامی است.

تصویر



ص: 230

1- بیانات مقام معظم رهبری در دیدار با جمعی از خانواده های شهدا، 21/8/1397

پس از انقلاب، اقامه نماز به عنوان ستون دین با برپایی نمازهای جماعت در هر کوی و برزَن، از دانشگاه و مدرسه گرفته تا دورترین روستا و شهرها، زمینه ساز احیای سایر شعائر دینی شد. در سالهای اخیر، برپایی اعتکاف در بیش از 5500 مسجد با جمعیتی بیش از 800 هزار نفر و اکثراً جوان انجام شده است؛ درحالیکه در دروان ستم شاهی، تعداد معدودی با اعتکاف آشنا بوده اند. احیای حکم تعطیل شده نماز جمعه و احیای مراسم شبهای قدر و دعای عرفه و بسیاری از مناسک دیگر، از جمله مصادیق گسترش فرهنگ اسلام ناب محمدی است که پس از انقلاب محقق شد.

تصویر



تبلور اسلام ناب در ایران و مسیر تحول مردم از قبل تا بعد از انقلاب، در کانون توجه بسیاری از مردم حق گرا و عدالت خواه منطقه قرار گرفت که تشکیل گروه حزب الله در لبنان، به پشتوانه انقلاب اسلامی و الگوبرداری از تکر امام خمینی (ره) از نمونه های بارز این توجهات محسوب میشود. نگرانی که کشورهای منطقه از ایران زمان پهلوی داشتند، اکنون به محبت و علاقه ای شدید تبدیل شده است؛ به طوریکه مردم کشورهای عراق، لبنان، پاکستان، فلسطین و... ایران را بزرگترین حامی و پشتیبان خود تلقی کرده اند.

ظهور انقلاب با نظریه جدیدی به نام استقال، آزادی، جمهوری اسلامی روحی تازه در کالبد جهان دمید و خیل عظیمی از حق جوینان را با مفاهیم اصیل اسلام آشنا کرد. از نمونه های شاخص این حقیقت، به اسلام گرویدن چند میلیونی مردم کشور آفریقای نیجریه است که رهبر آنها، شیخ ابراهیم زکزاکی، خود را وام دار امام خمینی (ره) و مکتب انقلاب اسلامی میدانند. فریضه اسلامی یاری مظلوم و آرمان رهایی مسلمانان جهان از ستم دشمنان، در دکنترین دیپلماسی انقلاب اسلامی، به نفعی موجودیت اسرائیل تبدیل شد.

16 مرداد 1358 امام خمینی (ره) در پیامی، آخرین جمعه ماه رمضان را روز قدس نام گذاری کردند. در آن زمان، کمتر کسی فکر میکرد که چند سال بعد، در بیش از 80 کشور اسلامی و غیراسلامی، یعنی مالزی، هند، سنگاپور، اندونزی، ترکیه، آمریکا، کانادا، نروژ، آذربایجان، انگلیس، استرالیا، آلمان، اسپانیا، آفریقای جنوبی، سوئد، ونزوئلا و... در این روز تظاهرات برگزار شود! امام به این روز، فراتر از موضوع فلسطین و اسرائیل نگرسته و فرموده اند: روز قدس فقط روز فلسطین نیست: روز اسلام است، روز حکومت اسلامی است، روزی است که باید جمهوری اسلامی در سراسر کشورها بیرق آن برافراشته شود، روزی است که باید به ابرقدرتها فهماند که دیگر آنها نمیتوانند در ممالک اسلامی پیشروی کنند. (1)

ص: 232

پہلی حکومت



مصطفیٰ جیل سائے



تصویر: جہاں سالہ



۱۳۶۵ تصویب شد: چهل ساله

عجین شدگی مردم ایران با حماسه حسینی، از دیرباز وجود داشته است. مردم نیز به پشتوانه روحیه ظلم ستیزی که در مکتب حسینی آموخته بودند، علیه دستگاه ستم شاهی قیام کردند. امام خمینی (ره) فرموده اند: محرم و صفر است که اسلام را نگه داشته است... باید بدانید که اگر بخواهید نهضت شما محفوظ بماند، باید این سنتها را حفظ کنید. (1)

تصویر



ص: 236

مراسم ایام شهادت حضرت زهرا علیها السلام هم که در دوران پهلوی به نوعی به فراموشی سپرده شده بود در دوران پس از انقلاب احیا شده است و به آن توجه ویژه می‌شود در دوران نظام اسلامی تاکنون بیش از 100 هزار هیئت با هدف ترویج هرچه بیشتر و بهتر شعائر فرهنگی در اعیاد مذهبی و ایام شهادت اهل بیت علیهم السلام تأسیس شده است.

تصویر



ص: 237

در زمان پهلوی، بسیاری از موقوفات مردم در جهت نیت واقفانشان استفاده نمیشد. به طور مثال، در ضیافتی که ولیان، نایب التولیه آستان قدس رضوی، به مناسبت ورود سفیر آمریکا و همسرش به مشهد برگزار کرد، هدایایی به زنان اهدا کرد؛ از جمله به همسر سولیوان یک دست جواهرات، مرکب از گردنبند و گوشواره و انگشتری از طلا و فیروزه و الماس هدیه کرد. همسر سولیوان از پذیرفتن این هدایا امتناع کرد؛ ولی به سولیوان گفته شد: آستان قدس آنقدر ثروت دارد که هدایای چند هزار دلاری ما در نظر آنها بیش از یک فنجان قهوه ارزش ندارد. (1)

اکنون، مردم متدین ایران با اعتماد به سازمان اوقاف، هر ساله میزان درخور توجهی از اموال و داراییهای خود را برای توسعه آبادانی و ترویج اسلام وقف میکنند. وجود هزاران مسجد موقوفه، ثبت بیش از 6800 موقوفه علمی آموزشی و پژوهشی و فرهنگی در سطح کشور، سهم 25 درصدی وقف در حوزه درمان، وجود هزاران کتاب و کتابخانه وقفی و بهره مندی دانشجویان از 40 دانشگاه موقوفه و... فقط بخشی از مصادیق مختلف وقف در جمهوری اسلامی است. نکته جالب در این زمینه، رشد 10 برابری وقف در دهه گذشته است که این خود، گواه موفقیت انقلاب در ترویج فرهنگ وقف است. از دیگر نکات شایان ذکر در نظام اسلامی، افزایش نذورات مردم، به مناسبت ایام مختلف ملی و مذهبی است. اطعام خیل عظیمی از عزاداران در هیئات و توزیع بسته های مختلف فرهنگی و اقداماتی از این دست، نمونه هایی از این حرکت خود جوش و برخاسته از اعتقاد است.

ص: 238

عمر جمهوری اسلامی هنوز به یک ماه نرسیده بود که در 14 اسفند 1357، امام خمینی (ره) برای پشتیبانی از محرومان و مستضعفان و خود کفا کردن آنها، طی حکمی دستور تأسیس کمیته امداد را صادر کرد. این نهاد، دومین نهاد تشکیل شده پس از انقلاب است که به دستور امام تأسیس شد؛ بنابراین، این خود گواه اهمیت حمایت از نیازمندان در نظر بنیان گذار انقلاب اسلامی است. سالانه، بخش عظیمی از کمکهای مردمی، توسط کمیته امداد و سایر نهادهای خیریه توزیع میشود و همواره، قشر مستضعف جامعه در کانون توجه مسئولان این نهادها قرار داشته اند.

تصویر



ششم اگسترش کمی و کیفی زیارت معصومان و امامزادگان علیهم السلام

زیارت قبور مطهر اهلبیت(ع) از مصادیق بارز شدت علاقه و ارادت مردم به اسلام است. در دوران ستمشاهی با اینکه امکان زیارت وجود داشت، تبلیغات مسموم فرهنگی ضد اسلامی و نیز سنگ اندازیهای مختلف، باعث کم رونق شدن زیارت اهلبیت(ع) میشد؛ به حدی که توفیق زیارت، بعضاً جزو آرزوهای محال مردم تلقی میشد!

با ظهور انقلاب اسلامی ایران، اهمیتی ویژه به اماکن مذهبی داده


تصویر



ص: 240

شد. تبلیغات فرهنگی و تسهیل امور برای فراهم آوردن زمینه های زیارت از جمله علل استقبال بی نظیر مردم از این اماکن به شمار میرود. از شدت استقبال مردم اکتفا کردن به همین آمار بس، که در ایام سال بیش از 30 میلیون زائر به حرم مطهر امامرضا(ع) و بیش از 10 میلیون زائر به حرم حضرت معصومه (س) مشرف شده اند. به برکت انقلاب اسلامی، فقط در نوروز 1397، بیش از یک میلیون زائر به حرم حضرت شاهچراغ (ع) مشرف شده اند. زیارت عتبات عالیات نیز دیگر برای مردم آرزویی محال به شمار نرفته و فقط در ایام اربعین حسینی سال 1397، نزدیک به 2 میلیون ایرانی به زیارت عتبات مشرف شدند.

تصویر



ص: 241

ملاک و معیار برنامه و فعالیت های صدا و سیما جمهوری اسلامی ایران هم سو با سایر نهادهای فرهنگی، بر اساس مبانی اسلام پایه گذاری و با استفاده از نیروی بومی توانسته است در تولید فیلم و سریال، الگوی تمام کشورهای اسلامی قرار گیرد. این ارگان، متناسب با ایام مذهبی، خصوصاً ماه مبارک رمضان، برنامه های متنوع هنری تولید کرده است و استقبال 80 درصدی مردم از این برنامه ها، درعین وجود برنامه های میتدل شبکه های ماهواره ای، نشان اقبال روزافزون مردم ایران به برنامه های مذهبی و معنوی است.

تصویر



جمهوری اسلامی ایران



۲۴۳ | صنعت خود چرخل ساله

پهلوی و دربار سعی در غربی سازی فرهنگ ملی مذهبی کشور داشت؛ از این رو از هیچ فرصتی برای ترویج فرهنگ کشورهای غربی و تخریب اعتقادات ملی مذهبی فروگذار نبود. تغییر مبنای تقویم از هجری به شاهنشاهی، از جمله نمونه های بارز این مبارزه بود. با ظهور انقلاب اسلامی، سعی در بازگردانی مفاهیم غنی ملی و دینی در دستور کار متولیان امر قرار گرفت و برخلاف دوران پهلوی که ملاک نامگذاریها اغلب مفاهیم قدرت ملبانه و لذت طلبانه بود، در این دوران، موضوعات مرتبط با مبانی اسلامی و اخلاقی ملاک نامگذاری قرار گرفت.

برای مثال، قبل از انقلاب، روز تولد رضا شاه روز پدر نامگذاری شده بود؛ ولی بعد از انقلاب، روز میلاد اسوه تقوا، امیرالمؤمنین علی(ع)، روز پدر نام گرفت؛ همچنین روز دعا برای سامتی شاه در 21 فروردین، یعنی روزی که شاه در سال 1344 از تور جان سالم به در برد و 15 بهمن، روز رفع خطر از شاه در سال 1327، از فرهنگ ایرانیان حذف و با توجه به آموزه های اسلام، روزهای عرفه و شبهای قدر برای دعا و نیایش انتخاب شد.

روزهای جشن هم از 28 مرداد به مناسبت کودتای 28 مرداد؛ 25 شهریور، روز آغاز سلطنت محمد رضا پهلوی؛ 6 مهر، به مناسبت سالروز سروش آریامهر؛ 21 مهر، روز تولد فرح؛ 14 آبان، روز تولد شاه؛ 16 آبان، روز تولد ولیعهد 6 بهمن به مناسبت انقلاب شاه و ملت و 3 اسفند به مناسبت کودتای

تصویر



3 اسفند، به روزهای جشنهای ملی، مانند نوروز و پیروزی انقلاب و جشنهای مذهبی، مثل مبعث پیامبر اکرم(ص) و اعیاد اسلامی و میلاد ائمه اطهار(ع) تغییر کرد.

خود باختگی درباریان، حتی در انتخاب نام میدین شهرها نیز نمایان بود و بیشتر میدانهای مهم شهرها به نام سردمداران مستکبر ذول استعماری نام گذاری شده بود؛ از طرف دیگر، شاه و درباریان همواره سعی در نفوذ در باور داشتند؛ به حدی که فقط در تهران، 66 خیابان به نام شخص شاه یا خاندان پهلوی بود. جمهوری اسلامی نیز با تغییر نام این میدانها سعی کرد فرهنگ ایثار و آزادی خواهی و انقلابی گری را ترویج دهد. از این میان میتوان به تغییر نام خیابان الزیابت دوم به کشاورز، آینه‌هاور به آزادی، روزولت به مبارزان و بعد شهید مفتاح، کندی به توحید و چرچیل به بابی ساندز اشاره کرد.

در حال حاضر، بیشتر مؤسسات و مراکز علمی و فرهنگی، به نام ائمه اطهار(ع)، علماء، شهدا و شخصیت های انقلابی و مذهبی نامگذاری شده است. طرحهای نظامی و عملیاتی رزمی هم قبل از انقلاب به نام حیوانات وحشی نامگذاری میشد؛ ولی با پیروزی انقلاب اسلامی همه این نامها به آرمانهای بزرگ انسانی اشاره دارد. انقلاب اسلامی با نام گذاری ارزشی ایام، عنصر زمان را بستر رشد و تذکر فضایل دینی در جامعه کرد؛ نظیر دهه بصیرت، دهه فجر، هفته دفاع مقدس، هفته بسیج مستضعفین، روز مادر، روز دختر، روز جوان و روز معلم.

تصویر



ص: 245

ارجمندی مقام شهدا در بین آحاد مردم ایران، از شاخصه های بی بدیل انقلاب اسلامی محسوب میشود. مردم ایران برای حفظ نظام نو پای جمهوری اسلامی، شهیدان بسیار زیادی تقدیم کرده اند؛ اما این اهتمام، محدود به دوران جنگ تحمیلی نشده و کماکان روحیه ایثار

تصویر



و شهادت طلبی در این ملت مجاهد، به ویژه جوانانش موج میزند. از مصادیق این پاسداشت میتوان اردوهای راهیان نور، برگزاری یادواره ها و کنگره های شهدا، تشییع پیکر مطهر شهدا و... را نام برد.

در اوج شبیخون فرهنگی دشمن، مشارکت عاشقانه میلیونها جوان در سفر عارفانه راهیان نور مانع انقطاع نسل سوم انقلاب از خط جهاد و شهادت طلبی شده و این طریق مقدس را استمرار بخشیده است؛ به طوریکه میزان حضور مردم در یادمانهای عملیاتی دوران دفاع مقدس از 400 هزار نفر در سال 1384 به بیش از 7 میلیون نفر در سال 1396 افزایش یافته است.

تصویر



ص: 247

افزایش تعداد مساجد کل کشور از 30 هزار در سال 1357 به 74 هزار و 229 مسجد در سال 1397 و تأسیس و تجهیز 7528 حسینیه و گسترش تعداد هیئات مذهبی به حدود 100 هزار هیئت، فقط بخش کمی از تشکیل گروههای فعال مذهبی است. این درحالی است که بخش درخورتوجهی از گروه های خود جوش فرهنگی مذهبی، به صورت محلی فعالیت می کنند؛ بنابراین، آمار دقیقی از این تشکلهای در اختیار نیست. این حجم از تشکلهای فعال در قیاس با دوران ستم شاهی، خود نمایانگر عمق اهمیت ورزی جمهوری اسلامی به دین و اعتقادات مردم محسوب میشود.

تصویر



تقویت و ارتقای کمی و کیفی فعالیت‌های قرآنی کشور، در مقایسه با قبل از انقلاب اسلامی بسیار چشمگیر است. فعالیت‌های قرآنی مولود انقلاب اسلامی عبارت‌اند از:

1. پایه‌گذاری برنامه‌های قرآنی نوین؛
2. برگزاری 35 دوره مسابقات بین‌المللی قرآن کریم؛
3. برگزاری 40 دوره مسابقات کشوری، ویژه برادران و خواهران؛
4. تأسیس سازمان‌های متعدد قرآنی در سطوح سیاست‌گذاری و اجرایی؛
5. برگزاری 26 دوره نمایشگاه قرآن کریم و صدها نمایشگاه قرآن استانی؛
6. ترجمه قرآن کریم به 130 زبان زنده دنیا؛
7. چاپ قرآن کریم با شمارگان 200 میلیون، پس از انقلاب اسلامی؛
8. چاپ 37 هزار عنوان کتاب قرآنی؛
9. ایجاد بیش از 400 سایت قرآنی؛
10. تأسیس شبکه‌های رادیویی قرآن، معارف، تلاوت، ترتیل، اربعین و...؛
11. تأسیس شبکه تلویزیونی قرآن؛
12. راه‌اندازی مؤسسات و مدارس و کانون‌های قرآنی؛
13. فعالیت‌های قرآنی گسترده و ویژه بانوان، از جمله مسابقات و محافل؛
14. تأسیس دانشکده‌های قرآنی و دانشگاه قرآن و معارف اسلامی؛
15. ایجاد دستگاه‌ها و مراکز دولتی قرآنی در سطوح مختلف؛
16. تولید سریال‌ها و فیلم‌های فاخر قرآنی، نظیر فیلم محمد(ص) و حضرت یوسف(ع)؛
17. برگزاری بزرگترین رویداد قرآنی جهان اسلام، یعنی مسابقات بین‌المللی قرآن کریم در جمهوری اسلامی ایران؛
18. تأسیس جامعه المصطفی‌العالمیه، با بیش از 50 شعبه در سطح جهان؛
19. ترجمه قرآن کریم به بیش از 130 زبان زنده دنیا.

3- تأثیر جمهوری اسلامی بر معنویت دنیا

جمهوری اسلامی ایران با استفاده از تمام ظرفیتهای ممکن، در جهت ارتقای دینداری مردم کوشیده است. تأثیرگذاری انقلاب اسلامی در عرصه معنویت، نه فقط بر مردم ایران، بلکه در زندگی فردی مردم جهان نیز درخور توجه است. به عنوان مثال، جمهوری اسلامی فضای نامگذاری کودکان را از نامهای غربی به نامهای اسلامی تغییر داد؛ به صورتیکه علاوه بر ایران، حتی بر کشورهای دیگر نیز اثر گذاشت و در سال 2014 م بیشترین نام فرزندان تازه متولد شده در انگلستان، محمد بود.

تأثیر گذاری جمهوری اسلامی، به مباحث فردی مثل نامگذاری محدود نشده و دین را از فضای فردی به عرصه های اجتماعی و محافل مهم بین المللی کشانده است. دنیایی که به سمت بی خدایی مطلق پیش میرفت، به وسیله انقلاب تغییر کرد. در این زمینه به سخن برخی از مشاهیر بسنده میکنیم.

پیتر رومن شول، لاتور (1) استاد دانشگاه و نویسنده و مفسر سیاسی مشهور کشور آلمان:

اکنون نهضت بازگشت به دین و مدینه فاضله آغاز شده است؛ بنابراین جهانیان به برکت انقلاب اسلامی دریافته اند که تنها راه سعادت، اسلام است. (2)

جامعه شناس مشهور انگلیسی (3):

انقلاب اسلامی دنیا را به سمت دینشوندن پیش میرود. (4)

محمدالامین خلیفه، رئیس مجلس شورای اسلامی سودان:

انقلاب اسلامی ایران پرچمدار تجدید حیات اسلامی در این قرن است. (5)

پروفیسور حمید مولانا:

... اخیراً که پس از بیست سال، هنگامی که برای شرکت در کنفرانس بزرگ بین المللی در همین رشته (علوم ارتباطات روابط بین الملل)، در دانشگاه لایپزیک، به آلمان شرقی رفته

ص: 250

Peter Roman Schoii.Latour -1

2- میراحمدرضا حاجتی، عصر امام خمینی(ره) ص 69

Anthony Giddens -3

4- آنتونی گیدنز جامعه شناسی ص 75

5- احمد امیدوار و حسین یکتا، امام خمینی و انقلاب اسلامی؛ روایتی جهانی، ص 265 و 266

بودم. برای اولین بار در عمر 43 ساله انجمن علوم ارتباطات آنجا، اعضای انجمن جلسه خودشان را در کلیسای سن نیکسولی تشکیل دادند. آنجا کشیشی برای ما سخنرانی میکرد که به قول خودش انقلاب آلمان شرقی را به شیوه حضرت امام هدایت کرده بود. (1)

پروفسور توشیو کورودا، مترجم نهج البلاغه به زبان ژاپنی و استاد برجسته مطالعات اسلامی در ژاپن:

قبل از انقلاب اسلامی ایران، هر کتابی که با عنوان و محتوای اسلامی در ژاپن چاپ میشد، تیراژش کمتر از هزار نسخه بود. شکر خدا بعد از پیروزی انقلاب کتابهای اسلامی در ژاپن رو به گسترش رفته است... مدتی پیش، کتابی درباره روح و معنویت اسلام به زبان ژاپنی نوشتم که در عرض یک ماه، بیش از 20 هزار نسخه آن به فروش رسید. (2)

پیتر لودویگ برگر (3) جامعه شناس آمریکایی:

میل به دین همواره در بشر وجود داشته است؛ ولی ظهور پدیده انقلاب ایران و ظهور افکار رهبر آن در جهان، تمایل به دین را دوباره در دل‌های مردم سراسر جهان شعله ور ساخته است و آنانکه از نقش امام خمینی در دنیای اسلام غفلت میورزند، در تحلیل مسائل جهان دچار اشتباه میشوند. (4)

تصویر



ص: 251

1- میراحمدرضا حاجتی، عصر امام خمینی (ره)، ص 71

2- نک: ژیل کیل، اراده خداوند، ص 11

3- Peter L. Berger

4- نک مؤسسه تنظیم و نشر آثار امام خمینی (ره)، امام خمینی (س) از نگاه نخبگان جهان، ج 1، ص 275 تا 305

4. بحران معنویت در غرب

با صنعتی شدن کشورهای غربی، به مرور توجه به بعد اقتصادی بیشتر شد. یک بعدی شدن نگرش کشورهای توسعه یافته به مفهوم پیشرفت، باعث شد که این کشورها رشد کردن و توسعه یافتگی را فقط در اقتصاد و صنعت معنا کنند و به مرور، توجه به سایر ابعاد، از جمله ابعاد معنوی و روحی کم رنگ و بعضاً بی رنگ شد. برژینسکی، نظریه پرداز و سیاستمدار معروف آمریکایی، در بیان اهمیت معنویت گفته است: خلا معنوی، تعبیر دقیقتری از پوچی معنوی است: همان پوچی معنوی که بخش بزرگی از تمدن غرب را فراگرفته است. (1)

بنجامین اسپاک، روانشناس آمریکایی که برخی از کتابهای او در زمینه روانشناسی از کتابهای بسیار پرفروش تاریخ است، در تحلیل وضعیت اجتماعی جامعه آمریکا گفته است: جامعه ما به شدت از فقدان ارزشهای معنوی رنج میبرد. (2)

اول انخ بالای خودکشی در جهان

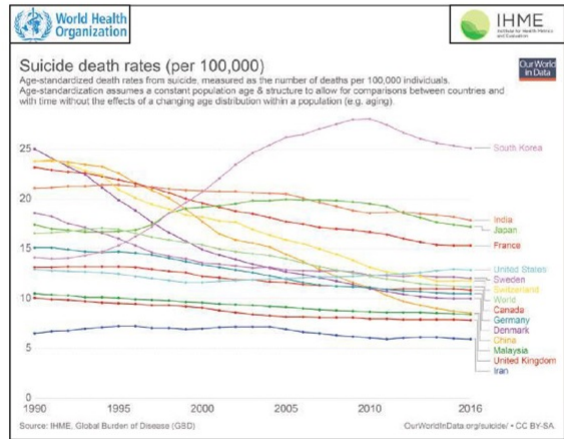
در نمودار آمار خودکشی برخی از کشورهای دنیا را نشان داده و این نمودار که نرخ تعداد افراد خودکشی کرده در هر 100 هزار نفر را نشان میدهد، کمترین نرخ، یعنی حدود 5 نفر را برای ایران و بیشترین نرخ یعنی حدود 25 نفر را برای کره جنوبی معرفی کرده است.

ص: 252

-
- 1- زیگنیو برژینسکی، خارج از کنترل، ص 84
 - 2- بنجامین اسپاک، دنیای بهتر برای کودکانمان، ص 153



تأثیرات در کودکان



۷۵۳ صندوق چهل ساله

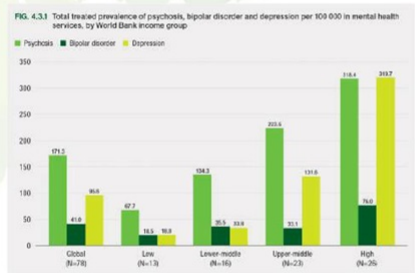
تصویر ۱۵۴
 نمودار نرخ خودکشی در کشورهای مختلف، از سال ۱۹۹۰ تا ۲۰۱۶م
 منبع: موسسه جهانی آمار و ارزیابی سلامت

4.3 TREATED PREVALENCE

Treated prevalence refers to the proportion of people with mental disorders served by mental health systems. The number of people per 100 000 population who received care for mental disorders in the various types of mental health facilities (outpatient and inpatient facilities) over the previous year can serve as a proxy for treated prevalence in specialist mental health care services. Aiming to achieve a better completion rate of this important indicator, the questionnaire was modified in 2017 to ask about depression instead of moderate to severe depression. The two other mental disorders included in the questionnaire were psychosis and bipolar disorder.

79% of Member States responding to this section of the Atlas 2017 questionnaire reported using

national level data, while 16% used data from specific states/territories and 6% only used regional data to report on service utilization for psychosis, bipolar disorder and depression. 84% of reporting countries used routine health information systems and 16% used periodic survey to report the data on service utilization for these three mental disorders. There is a wide gap between treated prevalence of the three disorders in high and low-income countries as shown in Figure 4.3.1. Psychosis is showing the highest treated prevalence among the three conditions in low-income, lower-middle and upper-middle countries, while depression treated prevalence in high-income group is almost similar as psychosis. Treated prevalence for bipolar disorder is exceptionally low across all income groups.



تصویر ۱۵۵
بیشترین تعداد
بیماری‌های روانی و
روانی در پردرآمدترین
کشورهای دنیا
توضیح: گزارش سازمان
جهانی سلامت از رابطه
مستقیم سطح درآمد
کشورها و افزایش
بیماری‌های روانی و
روانی




بر اساس آمار مؤسسه ملی سلامت روان آمریکا که توسط اتحادیه ملی بیماریهای روانی منتشر شده، است شاخص سلامت روان بزرگسالان در آمریکا به شرح زیر است:

1. تجربه بیماری روحی و روانی؛ 1 نفر از هر 5 نفر در آمریکا
2. بیماریهای روحی و روانی بین سفیدپوستان بیشتر از سیاه پوستان

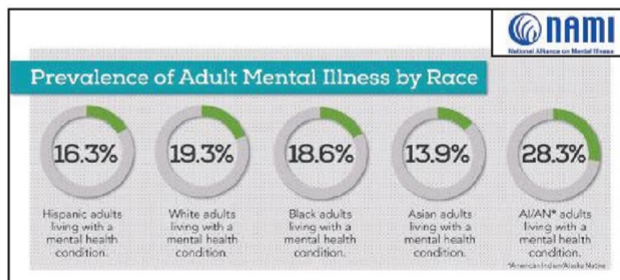
تصویر

تصویر ۱۵۶
۴۳/۸ میلیون نفر دارای
تجربه بیماری روحی و
روانی در آمریکا
منبع: اتحادیه ملی
بیماریهای روانی آمریکا



۲. بیماریهای روحی و روانی بین سفیدپوستان، بیشتر از سیاهپوستان

تصویر ۱۵۷
درصد شیوع بیماریهای
روحی و روانی بر اساس
نژاد در آمریکا
منبع: اتحادیه ملی
بیماریهای روانی آمریکا



۲۵۵ صعود چهل ساله



تصویر ۱۵۸
 *درصد افرادی که خودکشی کرده‌اند، از بیماری روحی و روانی رنج می‌برده‌اند.
 منبع: اتحادیه ملی بیماری‌های روانی آمریکا



سوم | بحران خانواده

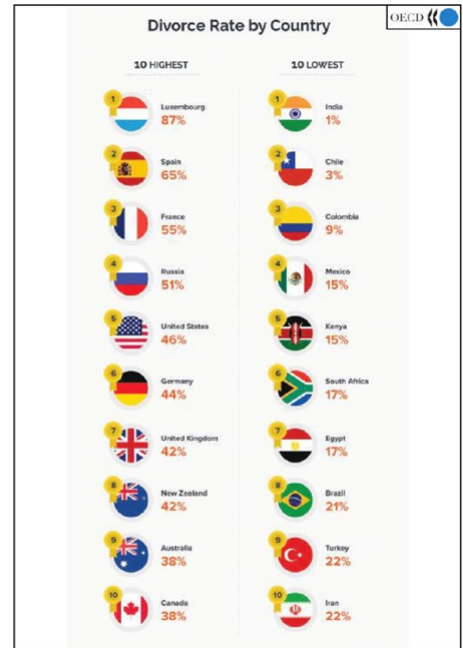
1. افزایش درخور توجه نرخ طلاق در دنیا



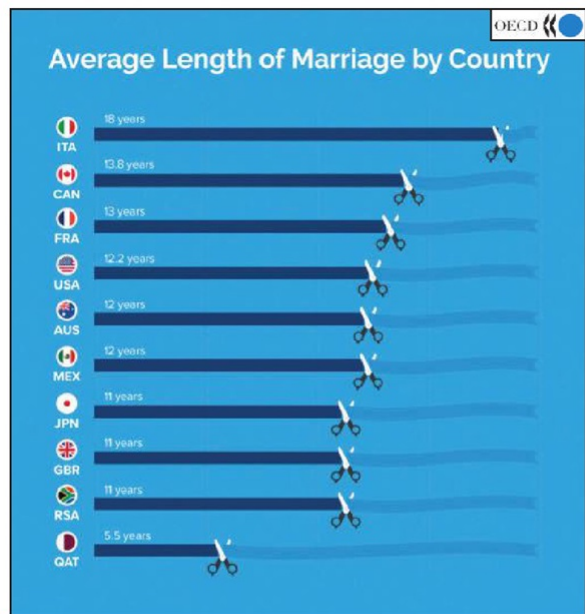
تصویر ۱۵۹
 روند افزایش نرخ طلاق در دنیا
 منبع: OECD، اتحادیه اروپا و ...



تصویر ۱۶
 بیشترین و کمترین
 میزان طلاق در دنیا
 منبع: OECD، اتحادیه
 اروپا و ...



۲۵۷ تصویر چهل ساله



تصویر ۱۶۱

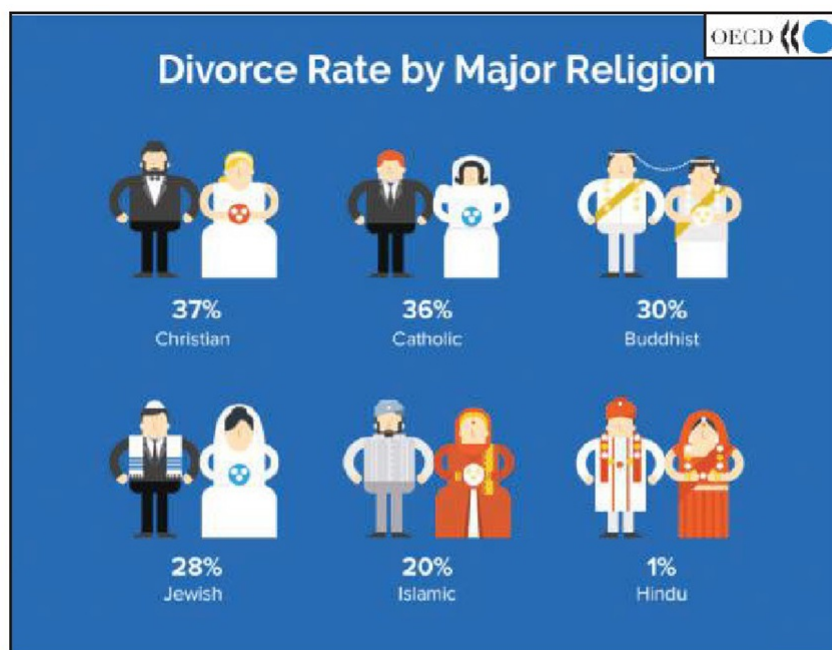
میانگین بازه زمانی به طول انجامیدن زندگی‌های مشترک در کشورهای مختلف
منبع: OECD، اتحادیه اروپا و ...



4. نرخ طلاق در افراد معتقد به دین پایین تر از نرخ متوسط جهانی طلاق

افزایش حدود 4 برابری نرخ طلاق در جهان از سال 1960 تا 2017م نشان دهنده بحران شدید خانوادگی است. شیوع فاجعه بار طلاق در جهان متأثر از عوامل بسیاری است؛ البته بر اساس همین پژوهش صورت گرفته خیانت و ناسازگاری که به شدت متأثر از فضای فرهنگی و سبک زندگی جامعه است مهمترین عوامل طلاق شمرده شده است.

تصویر



تصویر ۱۶۲
نرخ طلاق در ادیان مختلف
منبع: OECD، اتحادیه اروپا و ...



تصوير: جمال سنانة | ٢٢٤



در طول تاریخ حکومتها و نظامها ادعاهای مختلفی را درباره زن مطرح کرده اند؛ ولی لازم است تا برای صحت سنجی گفتار آنها به عملکردشان نیز توجه شود شاهان پهلوی نه فقط در عمل به منزلت زن توجهی نمی کردند بلکه حتی در گفتار نیز از دیدگاه خود دفاع کرده و با وقاحت، تمام زن را فقط محدود در ارضای نیاز جنسی مردان متصور شده و هیچ باوری به موفقیت بانوان در امور مختلف نداشتند. برای مثال محمدرضا شاه در مصاحبه با خانم اورینا فالاجی (1) خبرنگار، ایتالیایی در سال 1352 درباره زن این گونه اظهار نظر کرد:

در زندگی یک مرد زن به حساب نمی آید؛ مگر وقتی که زیبا و دلربا باشد و خصوصیات زنانه خود را حفظ کرده باشد. ... شما

ص: 262

زنان هرگز یک میکال آرتزبایک باخ نداشته اید یا حتی یک آشپز بزرگ؛ هیچ چیز بزرگی نداشته اید. راستی شما در طی این مصاحبه هایتان چند زن قادر به اداره یک کشور را دیده اید؟⁽¹⁾

درباره فساد اخلاقی و جنسی شاه به کرات سخن گفته شده است؛ اما برای نمونه میتوان سخن تاج الملوک، مادر محمد رضا شاه را بیان کرد که فرزند خود را اینطور توصیف کرده است: محمد رضا عاشق سینه چاک زن است؛ شوهردار یا بی شوهر، ایرانی یا خارجی. (دبیا، فریده، دخترم فرح، ص 470) ... و ناگفته نگذارم که محمد رضا در برابر دختران موطالی تسلیم محض بود. یکبار که در جوانی، با هواپیمای آلمانی مسافرت میکرد، عاشق میهمانداران موطالی هواپیمایی لوفت هانزا شده بود... و همین مسئله مدتها موجب بدبختی محمد رضا شده بود و پولهای زیادی را صرف میهمانداران لوفت هانزا میکرد و یک قسمت از دربار مسئول دعوت و پذیرایی از این میهمانداران بود...! (پهلوی، تاجالملوک، خاطرات ملکه پهلوی، ص 364)

تصویر



ص: 263

امام خمینی(ره)، معمار انقلاب اسلامی ایران، زن را یک انسان و «مرئی بزرگ معرفی کرده و در معرفی بعد انسانی زن فرموده اند: قرآن کریم انسان ساز است و زنها نیز انسان ساز... اگر زنها از سناساز از ملتها گرفته بشود، ملتها به شکست و انحطاط مبدل خواهند شد. (مؤسسه تنظیم و نشر آثار امام خمینی(ره)، صحیفه امام، ج 11، ص 253)

ایشان نقش زن در تاریخ اسلام را نیز بسیار پررنگ دانسته اند: تاریخ اسلام گواه احترامات بی حد رسول خدا صلی الله علیه و اله به این مولود شریف است تا نشان دهد که زن، بزرگی ویژه ای در جامعه دارد که اگر برتر از مرد نباشد، کمتر نیست. (مؤسسه تنظیم و نشر آثار امام خمینی(ره)، صحیفه امام، ج 14، ص 316)

حضرت امام(ره) زن را همانند مردان دانسته؛ از اینرو به آنان تکلیف میکنند که باید در عرصه های مختلف علمی، فرهنگی، سیاسی و... با قدرت تلاش کنند:

شماها در تحصیل کوشش کنید که برای فضایل اخلاقی، بر فضایل اعمالی مجهز شوید. شما برای آتیه مملکت ما جوانان نیرومند تربیت کنید. (مؤسسه تنظیم و نشر آثار امام خمینی(ره)، صحیفه امام، ج 6، ص 521) در بعد اجتماعی شما باید در همه صحنه ها و میدانها آنقدری که اسلام اجازه داده، وارد باشید... (مؤسسه تنظیم و نشر آثار امام خمینی(ره)، صحیفه امام، ج 18، ص 404) در بعد سیاسی همانطوری که مردها باید در امور سیاسی دخالت کنند و جامعه خودشان را حفظ کنند، زنها هم باید دخالت کنند و جامعه را حفظ کنند. (مؤسسه تنظیم و نشر آثار امام خمینی(ره)، صحیفه امام، ج 18، ص 404) ... در بعد فرهنگی، این فرهنگ را باید زنده کرد و شما خانمها همانطوری که آقایان مشغول هستند، همانطوری که مردها در جبهه علمی و فرهنگی مشغول هستند، شما هم باید مشغول باشید. (مؤسسه تنظیم و نشر آثار امام خمینی(ره)، صحیفه امام، ج 19، ص 281)

تصویر: کرمان



۱۲۲۵ تصاویر: چهره سالانه

رهبر معظم انقلاب در طول 40 سال اخیر، در دیدارهای مختلفی که با اقشار مختلف جامعه به ویژه بانوان داشته اند، بارها درباره شخصیت زن و فضیلت مقام او صحبت کرده اند که برای نمونه فقط به یکی از سخنان ایشان اشاره میشود:

در حقوق اجتماعی، فرقی بین زن و مرد نیست. در حقوق شخصی

تصویر



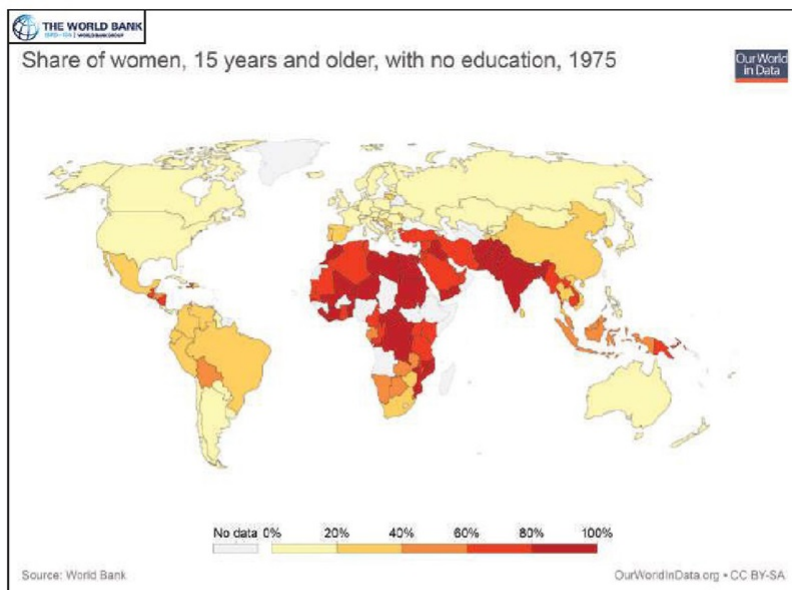
وفردی، بین زن و مرد تفاوتی وجود ندارد. در چند مسأله اختصاصی شخصی امتیازاتی به زن داده شده است، در چند مسأله امتیازاتی به مرد داده شده است آن هم بر اساس اقتضای طبیعت زن و مرد؛ این اسلام است؛ متین ترین، منطقی ترین، عملی ترین قوانین و حدود و مرزهایی که ممکن است انسان در زمینه مسأله جنسیت فرض کند. (بیانات مقام معظم رهبری، 11/2/1392)

تصویر



1. کاهش بیسوادی زنان بالاتر از 15 سال نسبت به کشورهای دنیا

تصویر



تصویر ۱۶۳/۱

نمایش درصد زنان بی سواد بزرگتر از ۱۵ سال در دنیا، در سال ۱۹۷۵م

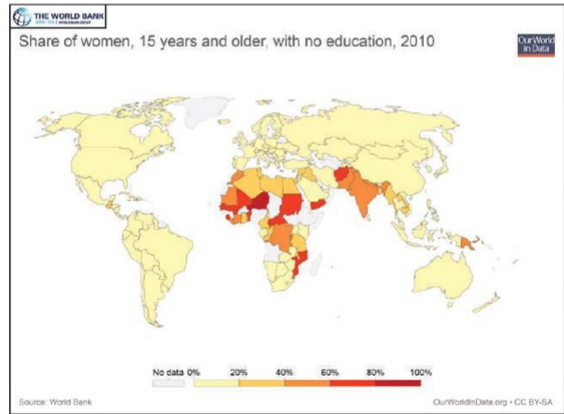
منبع: بانک جهانی



صعود چهل ساله ۲۶۸



تصویر: نشست زنان

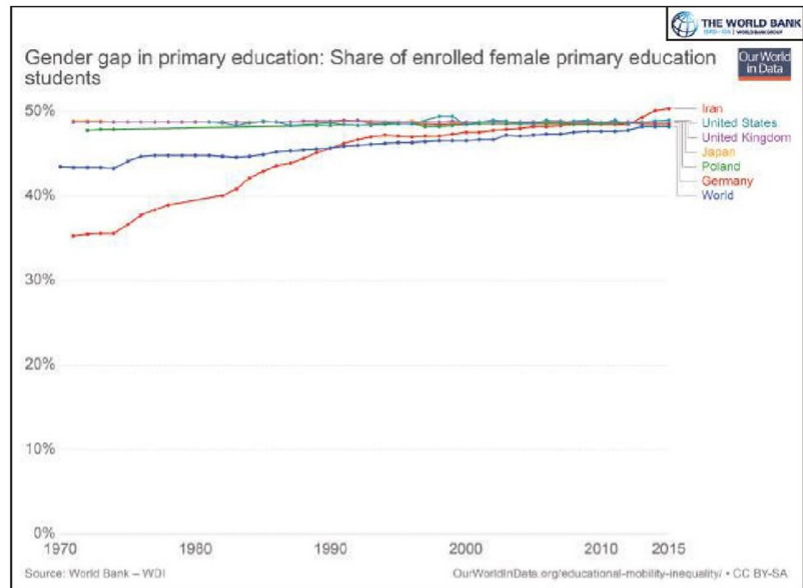


۲۶۹ | صندوق جهانی

تصویر ۱۶۳/۲
نمایش درصد زنان بی سواد بزرگتر از ۱۵ سال در دنیا، در سال ۲۰۱۰م (۱۳۸۹ش)
منبع: بانک جهانی

در سال 1350 نسبت دختران در حال تحصیل در مقطع ابتدایی به پسران در حال تحصیل در همین مقطع نزدیک به 35 درصد بوده است. در سال 1393 این عدد به 50 رسید که نشان دهنده توازن و برقراری عدالت آموزشی بین پسران و دختران در کشور است.

تصویر

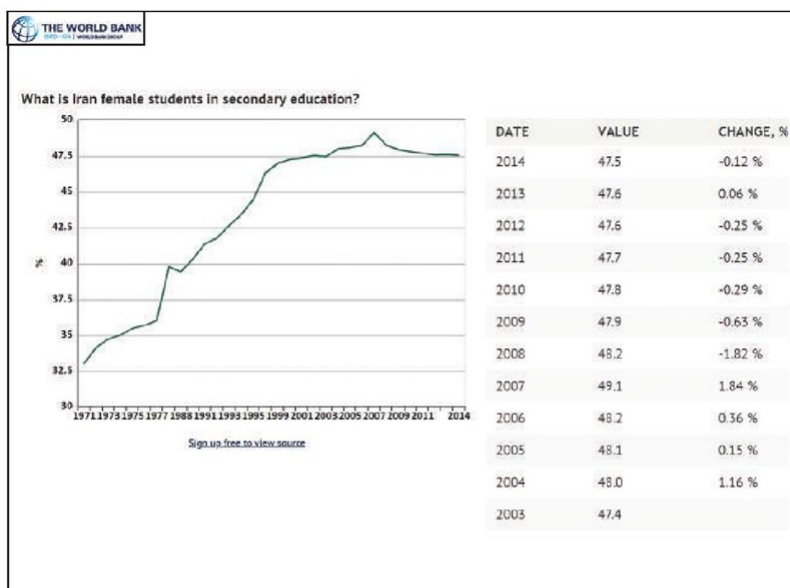


تصویر ۱۶۴

نسبت دختران به پسران در تحصیلات ابتدایی، در ایران، از سال ۱۹۷۰ تا ۲۰۱۵م
منبع: بانک جهانی



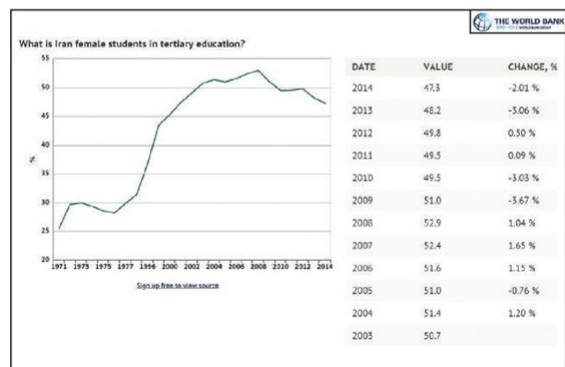
صعود چهل ساله ۲۷۰



تصویر ۱۶۵

نمایش درصد زنان درحال تحصیل در مقطع متوسطه نسبت به مردان درحال تحصیل در همین مقطع در ایران، از

سال ۱۹۷۱ تا ۲۰۱۴ م منبع: بانک جهانی



تصویر ۱۶۶

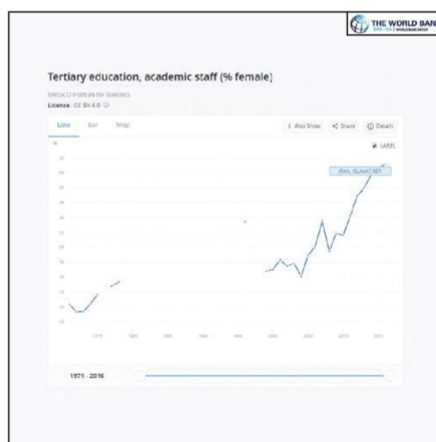
نمایش درصد زنان درحال تحصیل در دانشگاه نسبت به مردان درحال تحصیل در دانشگاه در ایران، از سال ۱۹۷۱ تا ۲۰۱۴م. منبع: بانک جهانی



کرامت زن



تصویر ۱۶۷
نسبت زنان به مردان در
مدرسين دانشگاههای
ایران، از سال ۱۹۷۱ تا
۲۰۱۴م
منبع: بانک جهانی



۱۶۷ صفحه عدد جدول شماره

1. فعالیت سازمانهای مردم نهاد (سمن) و نهادهای خیریه‌ای

به دنبال تصمیم محمدرضاشاه برای کنترل فعالیتهای مستقل زنان از طریق همگرایی و تمرکز تدریجی فعالیتهای آنان به جز گروه های زیرزمینی مخالف شاه اثری از سازمانهای سیاسی مستقل و جنبشهای واقعی برای کسب حقوق زنان باقی نماند.

بعد از انقلاب، اسلامی زنان نهادهای بسیاری را با رویکردهای فرهنگی تربیتی کارآفرینی خیریه‌ای و حتی پژوهشی راه اندازی کرده اند که در حال حاضر تعداد آنها به هزاران کانون و نهاد غیردولتی میرسد حضور زنان در نهادهای خیریه‌ای و غیردولتی از عرصه های بسیار تأثیرگذار حضور اجتماعی بانوان محسوب میشود.

طبق آمار معاونت امور زنان و خانواده در سال 1397 بیش از 2700 سمن مربوط به امور زنان در استانهای مختلف کشور فعالیت می کنند.

تصویر



قبل از انقلاب اسلامی ورزش بانوان به صورت رسمی و ملی جایگاه چندانی در میان سیاستها و اقدامات رژیم پهلوی نداشت. در ابتدای دهه 60 با تشکیل کمیته ورزش بانوان فعالیتهای ورزشی زنان آغاز شد و آنان دستاوردهای زیادی را کسب کردند.


حضور زنان در ورزش حرفهای در قبل و بعد از انقلاب در جدول زیر مقایسه شده است.

تصویر

جدول ۱
مقایسه ورزش بانوان
قبل و بعد از انقلاب
اسلامی در ایران

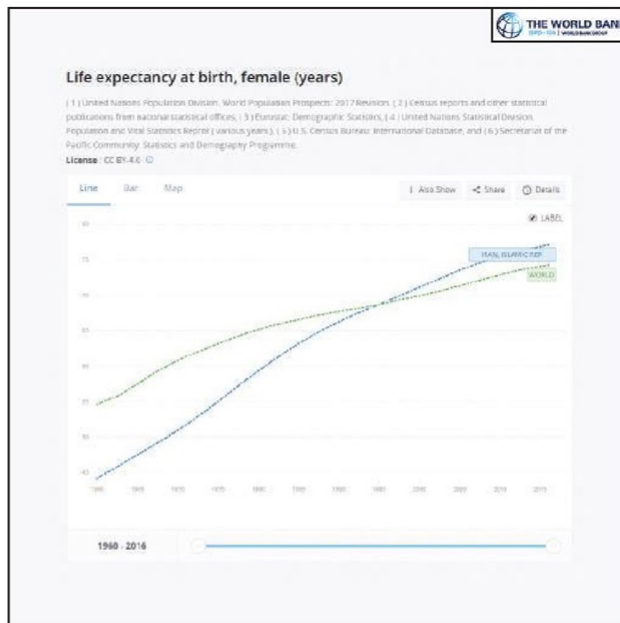
| موضوع | قبل از انقلاب اسلامی | بعد از انقلاب اسلامی |
|---------------------|----------------------|----------------------|
| رشته‌های فعال | ۷ رشته | ۳۸ رشته |
| مربیان فعال | ۹ نفر | ۳۵ هزار نفر |
| داوران فعال | ۷ نفر | ۱۶ هزار نفر |
| ورزشگاه‌های اختصاصی | ۱ ورزشگاه | ۳۰ ورزشگاه |





1. افزایش امید به زندگی بانوان در، ایران از 57/6 سال به 77/1 سال

تصویر



تصویر ۱۶۸

نمودار تغییرات امید به زندگی زنان در ایران و جهان، از سال ۱۹۶۰ تا ۲۰۱۶م

منبع: بانک جهانی



2. افزایش نسبت پزشکان متخصص زن به مرد از 15 درصد به 40 درصد

3. افزایش نسبت پزشکان فوق تخصص زن به مرد از 9 درصد به 30 درصد

تصویر



The ratio of women specialists to men specialists in the medical universities and health treatment services during the past 3 decades

| 1996 - 2006 | | 1986 - 1996 | | 1976 - 1986 | | Title |
|-------------|------|-------------|------|-------------|------|--------------------|
| % | NO | % | NO | % | NO | |
| 40 | 4210 | 35 | 2304 | 15 | 597 | Female specialists |
| 60 | 6257 | 65 | 4322 | 85 | 3465 | Male specialists |

The growth for women specialists from 1966-1986 has increased by 200% and from 1995-2006 by 51%

تصویر ۱۶۹

مقایسه نسبت متخصص‌های زن و مرد
منبع: دفتر کمیساری حقوق بشر سازمان ملل متحد



| 1996 - 2006 | | 1986 - 1996 | | 1976 - 1986 | | Title |
|-------------|-----|-------------|-----|-------------|-----|-------------------------|
| % | NO | % | NO | % | NO | |
| 30 | 121 | %9 | 33 | %9 | 10 | Female post specialists |
| 70 | 286 | %91 | 318 | %91 | 100 | Male post specialists |

The growth rate of female post specialists from 1986-1996 has increased by 151% and from 1997-2007 by 151%

تصویر ۱۷۰

مقایسه نسبت فوق تخصص‌های زن و مرد
منبع: دفتر کمیساری حقوق بشر سازمان ملل متحد



مجموعه: چهل ساله (۱۷۸)

4. افزایش نسبت پزشکان متخصص زن در حوزه زنان، زنان از 16 درصد به 98 درصد

5. کاهش 90 درصدی مرگ و میر مادران هنگام زایمان

تصویر

گرایش زن



The ratio of specialists and post specialists for women diseases based on gender desegregation during the past three decades

| Woman | Man | Gender | Year |
|-------|-----|--------|-----------|
| %16 | %84 | | 1976-1986 |
| %93 | %7 | | 1986-1996 |
| %98 | %2 | | 1996-2006 |

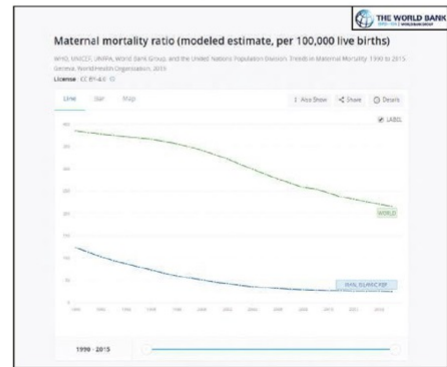


تصویر ۱۷۱

مقایسه درصد زنان متخصص در حوزه زنان و زایمان
منبع: دفتر کمیساری حقوق بشر سازمان ملل متحد

تصویر ۱۷۲

نمودار تغییرات مرگ و میر
مادران هنگام زایمان، در
ایران، از سال های ۱۹۹۰
تا ۲۰۱۵م
منبع: بانک جهانی



۲۷۸ صعود چهل ساله

برای بررسی کرامت زن در غرب، در این پژوهش به بررسی مختصر مسئله خشونت جنسی، خودکشی و سربازی اجباری زنان بسنده شده است.

اول رشد سریعتر درصد خودکشی در زنان نسبت به مردان

بین سالهای 2000 تا 2016 م، باوجود اینکه آمار خودکشی در مردان نیز با نرخ 21 درصد رو به افزایش بوده است، افزایش این آمار برای بانوان، نزدیک به 50 درصد است. آمار خودکشی در غرب و افزایش چند برابری درصد خودکشی زنان در قیاس با مردان، نشان دهنده افزایش بیماریهای روحی و روانی ناشی از بحران معنویت در میان زنان در کشورهای غربی است.



تصویر ۷۳
 رشد سریع‌تر درصد
 خودکشی در زنان نسبت
 به مردان در آمریکا
 منبع: رادیو ملی آمریکا

Shots HEALTH NEWS FROM NPR

npr

PUBLIC HEALTH
U.S. Suicide Rates Are Rising Faster Among Women Than Men

6:55
 JUN 14, 2018 12:57 AM ET
 Read on Morning Edition

SCRIPTS
 TRANSCRIPT

Getting those who are suffering like they are not alone is one step toward suicide prevention, researchers say. [Read the transcript here.](#)

The number of people dying by suicide in the United States has risen by about 100 percent in the past two decades. And while the majority of suicide-related deaths today are among boys and men, a article published Thursday by the National Center for



۷۸ | تصویری چهل ساله

در کشور آمریکا، سرپرست اقتصادی 47 درصد از خانوارها، زنان هستند. این آمار برای کشور فرانسه 49 درصد و برای کشور مرفه لوکزامبورگ، 59 درصد است که نشان از تحمیل وظایف سنگین اقتصادی بر زنان در کشورهای غربی میباشد.

آمار فوق در جمهوری اسلامی ایران 12 درصد میباشد

تصویر



1. درصد زنان سرپرست خانوار در کشورهای آمریکای شمالی

2. درصد زنان سرپرست خانوار در کشورهای اروپای غربی

3. درصد زنان سرپرست خانوار در جمهوری اسلامی ایران

تصویر

| Country or area | Average household size (number of members) | | Distribution of households by number of members (%) | | | | Household (%) | | Female household (%) | | Households with children or older persons (%) | | | Households with children under age 15 (%) | | | | Data sources ¹² |
|--------------------------|--|-----|---|--------|-----|--------|--------------------|---|----------------------------|-----------------------|--|--|---------------------|---|-----------------------------|--|--|----------------------------|
| | Total | 1 | 2 to 3 | 4 to 5 | 6+ | Female | Older person (65+) | Female head who is lone parent with children under age 15 | With children under age 15 | With numbers aged 60+ | With both children under age 15 and members aged 60+ | Average number of children under age 15 (number of children) | Two parents present | One parent present (mother) | One parent present (father) | | | |
| | Col (2) | (3) | (4) | (5) | (6) | (7) | (8) | (9) | (10) | (11) | (12) | (13) | (14) | (15) | (16) | | | |
| Canada | 2.3 | 28 | 59 | 10 | 3 | 39 | 32 | 18 | 25 | 35 | 2 | 1.7 | 78 | 17 | 5 | Col 2: CENSUS 2016 Col 3-6: Col 8, IFS 2011 Col 7 & Col 9-16: IPUMS 2011 | | |
| Guadeloupe | | | | | | | | | | | | | | | | | | |
| St. Pierre and Miquelon | | | | | | | | | | | | | | | | | | |
| United States of America | 2.6 | 27 | 69 | 20 | 5 | 47 | 33 | 13 | 29 | 34 | 2 | 1.8 | 69 | 24 | 4 | Col 2-6: IFS 2019 Col 7-16: IPUMS 2019 | | |

| | | | | | | | | | | | | | | | | |
|------------|-----|----|----|----|---|----|----|----|----|----|---|-----|----|----|----|--|
| Austria | 2.3 | 36 | 45 | 16 | 2 | 38 | 35 | 7 | 21 | 38 | 1 | 1.6 | 86 | 15 | 1 | Col 2-6: Col 8, IFS 2011 Col 7 & Col 9-16: IFS 2011 |
| Belgium | 2.3 | 34 | 46 | 17 | 2 | 33 | 35 | 15 | 23 | 36 | 1 | 1.7 | 88 | 22 | 17 | Col 2-6: Col 8, IFS 2011 Col 7 & Col 9-16: IFS 2011 |
| France | 2.3 | 34 | 47 | 17 | 2 | 49 | 35 | 8 | 23 | 37 | 1 | 1.7 | 78 | 21 | 5 | Col 2-6: IFS 2011 Col 7 & Col 9-16: IFS 2011 |
| Germany | 2.1 | 37 | 48 | 13 | 1 | 33 | 26 | 9 | 18 | 28 | 0 | 1.6 | 79 | 20 | 2 | Col 2-6: Col 8, IFS 2011 Col 7 & Col 9-16: IFS 2011 |
| Lithuania | 2.3 | 31 | 45 | 20 | 2 | 36 | 29 | | | | | | | | | Col 2-6: IFS 2019 Col 7 & Col 9-16: IFS 2011 |
| Luxembourg | 2.4 | 33 | 43 | 21 | 3 | 39 | 29 | 6 | 24 | 30 | 1 | 1.7 | 86 | 12 | 1 | Col 2-6: Col 8, IFS 2011 Col 7 & Col 9-16: IFS 2011 |

| | | | | | | | | | | | | | | | | |
|----------------------------|-----|---|----|----|---|----|----|----|----|----|---|-----|----|---|---|--|
| Iran (Islamic Republic of) | 3.5 | 7 | 45 | 39 | 8 | 17 | 29 | 17 | 53 | 23 | 1 | 1.8 | 94 | 4 | 1 | Col 2-6: Col 8, IFS 2011 Col 7 & Col 9-16: IPUMS 2011 |
|----------------------------|-----|---|----|----|---|----|----|----|----|----|---|-----|----|---|---|--|

در آمار منتشر شده توسط مرکز ملی خشونت جنسی در آمریکا


اطلاعات زیر بیان شده است

1. تجربه در معرض تجاوز قرار گرفتن تقریباً 1 نفر از هر 5 نفر زن در آمریکا

تصویر

Table 3.1

Lifetime and 12-Month Prevalence of Sexual Violence Victimization — U.S. Women, NISVS 2010-2012 Average Annual Estimates



| | Lifetime | | | 12 Month | | |
|--|------------|--------------|------------------------------|------------|------------|------------------------------|
| | Weighted % | 95% CI | Estimated Number of Victims* | Weighted % | 95% CI | Estimated Number of Victims* |
| Contact sexual violence¹ | 36.3 | (35.3, 37.2) | 43,758,000 | 4.0 | (3.6, 4.4) | 4,804,000 |
| Rape | 19.1 | (18.3, 19.9) | 22,992,000 | 1.2 | (1.0, 1.5) | 1,473,000 |
| Completed or attempted forced penetration | 14.4 | (13.7, 15.1) | 17,412,000 | 0.7 | (0.5, 0.9) | 812,000 |
| Completed alcohol/drug-facilitated penetration | 9.0 | (8.4, 9.6) | 10,883,000 | 0.7 | (0.5, 0.9) | 844,000 |
| Made to penetrate | 0.5 | (0.4, 0.6) | 592,000 | -- | -- | -- |
| Sexual coercion | 13.2 | (12.5, 13.9) | 15,954,000 | 2.0 | (1.7, 2.3) | 2,440,000 |
| Unwanted sexual contact | 27.5 | (26.7, 28.4) | 33,237,000 | 2.1 | (1.8, 2.4) | 2,499,000 |
| Non-contact unwanted sexual experiences | 32.1 | (31.1, 33.0) | 38,707,000 | 3.2 | (2.8, 3.6) | 3,855,000 |

Abbreviation: CI = confidence interval.
¹Contact sexual violence includes rape, being made to penetrate someone else, sexual coercion, and/or unwanted sexual contact.
^{*}Rounded to the nearest thousand.
 --Estimate is not reported; relative standard error > 30% or cell size ≤ 20.

تصویر ۱۷۵

جدول آماری خشونت علیه زنان در آمریکا

منبع: مرکز کنترل و پیشگیری از بیماری دولت آمریکا



بر اساس این آمار یک نفر از هر 4 دختر و 1 نفر از هر 6 پسر پیش از سن 18 سالگی در معرض سوء استفاده جنسی قرار میگیرند.

2. یک چهارم سوء استفادههای جنسی از کودکان توسط اعضای خانواده

تصویر



Table 6. Victim-offender relationship in sexual assault

| Victim age | Total | Offenders | | |
|--------------------|---------------|---------------|--------------|--------------|
| | | Family member | Acquaintance | Stranger |
| All victims | 100.0% | 26.7% | 59.6% | 13.8% |
| Juveniles | 100.0% | 34.2% | 58.7% | 7.0% |
| 0 to 5 | 100.0 | 48.6 | 48.3 | 3.1 |
| 6 to 11 | 100.0 | 42.4 | 52.9 | 4.7 |
| 12 to 17 | 100.0 | 24.3 | 66.0 | 9.8 |
| Adults | 100.0% | 11.5% | 61.1% | 27.3% |
| 18 to 24 | 100.0 | 9.8 | 66.5 | 23.7 |
| Above 24 | 100.0 | 12.8 | 57.1 | 30.1 |



تصویر ۱۷۶

ارائه گزارش ارتباط بین متعرضین و قربانیان جنسی

منبع: دپارتمان قضایی دولت آمریکا

3. صورت گرفتن 29/9 درصد از تجاوزات جنسی بین سنین 11 الی 17 سالگی

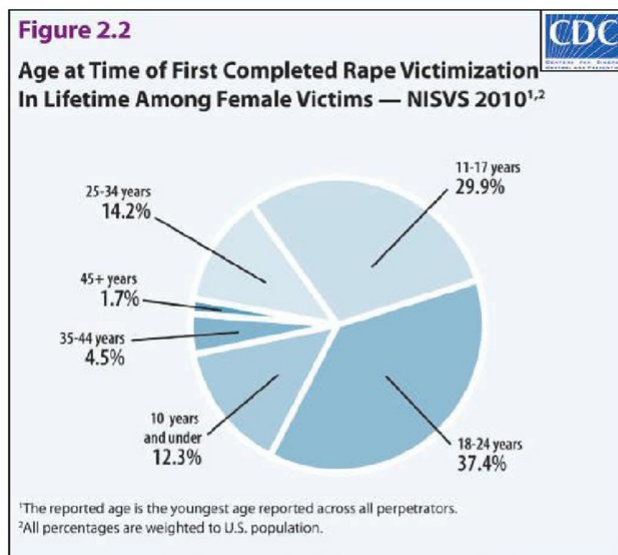
80 درصد از تجاوزهای صورت گرفته توسط کسانی بوده است که قربانیان، آنها را میشناخته اند.

(1)

8 درصد تجاوزهای صورت گرفته در محل کار قربانی صورت گرفته است.

(2)

تصویر



تصویر ۱۷۷

سن قربانیان در هنگام اولین تجاوز

منبع: مرکز کنترل و پیشگیری از بیماری دولت آمریکا



ص: 286

1 نفر از هر 5 دانشجوی زن، در طول دوران تحصیل خود در معرض تعرض جنسی قرار گرفته اند. (1)

بیش از 90 درصد از قربانیان تعرض جنسی در دانشگاه، واقعه تعرض به خود را گزارش نمیکنند. (2)

چهارم سربازی اجباری زنان

در بسیاری از کشورهای دنیا سربازی اجباری بوده و بانوان را در بعضی از

مواقع مجبور به انجام کارهایی برخلاف طبیعت و روحیه آنها میکنند در تصویر 178، نمونه کشورهایی که سربازی زنان در آنها اجباری است، بنا به گزارش سایت سازمان «CIA» آمریکا آمده است.

تصویر



تصویر ۱۷۸

اسامی کشورهایی که در آنها زنان موظف به گذراندن دوران سربازی هستند.

منبع: CIA



۸۴. Krebs, C. P., Lindquist, C., Warner, T., Fisher, B., & Martin, S. (2007). The campus sexual assault (CSA) study: Final report. Retrieved from the National Criminal Justice Reference Service: <http://www.ncjrs.gov/pdffiles1/nij/grants/221153.pdf>.

۸۵. Fisher, B., Cullen, F., & Turner, M. (2000). The sexual victimization of college women (NCJ 182369). Retrieved from the National Criminal Justice Reference Service: <https://www.ncjrs.gov/pdffiles1/nij/182369.pdf>.

۲۸۷ صعود چهل ساله

ص: 287

CSA (assault sexual campus The). 2007. (S, Martin., B, Fisher., T, Warner., C, Lindquist., P. C, Krebs. 84/gov.ncjrs.www://http: Service Reference Justice Criminal)) -1
(National the from Retrieved. report Final: study.pdf.221153/grants/nij/pdffiles1
pdf.182369/nij/pdffiles1/gov.ncjrs.www://https: Service Reference Justice Criminal National the from triedRe). 182369 NCJ (women college of victimization sexual.) -2
(The). 2000. (M, Turner., F, Cullen., B, Fisher



تصوير: جمال سنانه | ٢٨٨



خفقان سیاسی در این دوران به حدی بود که در نهایت دو حزب «مردم» به رهبری اسدالله علم و «ایران نوین» که به جای حزب «ملیون» توسط حسنعلی منصور با حمایت شاه تشکیل شده بود، در انتها به دستور شاه منحل شد و تنها حزب «رستاخیز» به عنوان تنها حزب کشور معرفی شد. در این حزب هم علی رغم ادعای مردمی بودن، نقش شاه، نقش اصلی بود. در جواب انتقاد به عملکرد شاه و تحمیلی بودن احزاب، شاه مردم ایران را دارای سواد لازم برای شناخت درست و تشکیل حزب از درون مردم ندانست. (محمد رضا پهلوی، مأموریت برای وطنم، ص 336 و 337) محمد رضا شاه هنگام معرفی حزب رستاخیز به عنوان تنها حزب در کشور، به منتقدین گفت: کسیکه وارد این تشکیلات سیاسی نشود و مؤمن به این سه اصلی که من گفتم، نباشد، دوره برایش وجود دارد: یا یک فردی است متعلق به یک تشکیلات غیرقانونی، یعنی به اصطلاح خودمان «توده ای»، یعنی باز به اصطلاح خودمان و با قدرت اثبات، «بی وطن» [که] او جایش یا در زندان ایران

است یا اگر بخواهد، فردا با کمال میل، بدون اخذ عوارض، گذرنامه در دستش میگذاریم و به هر جایی که دلش میخواهد، برود؛ چون ایرانی که نیست! (1)

در جایی دیگر نیز گفت: «آنهايي که به رستاخيز نمی پیوندند، باید از هواداران حزب توده باشند. این خائنان یا باید به زندان بروند یا اینکه همین فردا کشور را ترک کنند!» (2) این درحالی بود که شاه هنگام دوحزبی شدن در جواب منتقدین گفته بود: «اگر من یک دیکتاتور بودم، رهبری یک حزب واحد را به دست می‌گرفتم. (3)

این رویه خفقان و سرکوب شدید فعالیت‌های سیاسی، پس از انقلاب اسلامی به کلی تغییر کرده و با رویکردی آزاد اندیشانه زمینه فعالیت و بیان آزادانه گروه های مختلف فراهم شده است؛ به گونه ای که تا تیر 1397، 248 تشکل سیاسی در جمهوری اسلامی به وجود آمده است که آزادانه و با مجوز قانونی در حال فعالیت اند.

تصویر



ص: 291

1- روزنامه اطلاعات، 12 اردیبهشت 1353

2- کیهان انترناسیونال، 8 مارس، 1975

3- محمدرضا پهلوی، مأموریت برای وطن، ص 336

فارغ از عرصه انتخابات و در عمل، حکام پهلوی حتی در گفتار خود نیز نشان میدادند که کم ارزشترین موضوع در نزد آنها نظر و رأی مردم است. شاه چنان خود را از مردم بی نیاز میدید که گاه به صراحت به آنان توهین میکرد؛ از جمله درباره مردم ایران میگفت: «این مردم قادر به انجام هیچ چیز نیستند: مثل گوسفندان میمانند!»⁽¹⁾

روحیه نخوت و تحقیر مردم ایران نه فقط در رضا شاه و محمد رضا شاه ریشه زده بود، بلکه اغلب درباریان هم به این بیماری مبتلا شده بودند. ملکه مادر مردم ایران را مردمی حسود (تاج لملوک پهلوی، خاطرات ملکه پهلوی، ص 392) و مذبذب میدانست که حتی حکومت کردن بر آنان افتخار نداشت.⁽²⁾ فرح هم که سعی میکرد خود را تافته جدا بافته دربار نشان بدهد، از این امر مستثنا نبود. به روایت علی شهبازی، سر تیپ محافظ شاه، فرح مردم جنوب تهران را کمتر از حیوان میدانست.⁽³⁾

تصویر



دوم | مردم سالاری

ص: 292

1- فریده دیا، دخترم فرح، ص 338

2- تاج لملوک پهلوی، خاطرات ملکه پهلوی، ص 332

3- علی شهبازی، محافظ شاه خاطرات علی شهبازی، ص 234

در دوران پهلوی، مردم فقط در انتخابات مجلس شورای اسلامی نقش داشتند؛ اگرچه انتخابات محدود انجمن شهر و نمایندگان سنا نیز برگزار میشد که تماماً با دخالت دربار و ساواک صورت میگرفت. در دوران پس از انقلاب اسلامی، تنوع انتخابات بسیار بیشتر از دوران پهلوی شد و مردم به هشت صورت مختلف مشارکت سیاسی کردند:

1. همه پرسی تأسیس جمهوری اسلامی؛

2. همه پرسی قانون اساسی؛

3. همه پرسی تقنینی «اصل 59 قانون اساسی»؛

4. همه پرسی مجلس خبرگان قانون اساسی؛

5. همه پرسی مجلس خبرگان رهبری؛

6. همه پرسی ریاست جمهوری؛

7. همه پرسی مجلس شورای اسلامی؛

8. همه پرسی شورای اسلامی شهر و روستا.

2. میزان حضور مردم در انتخابات

میزان حضور مردم در آخرین انتخابات مجلس شورای ملی در دوران پهلوی، در سال 1354، 2 میلیون و 800 هزار نفر بوده است؛ درحالیکه در اولین انتخابات انقلاب اسلامی در سال 1358 بیش از 20 میلیون نفر و در طول 40 سال بعد از پیروزی انقلاب اسلامی، میزان متوسط حضور مردم در انتخابات بیش از 60 درصد بوده است.

3. دخالت در انتخابات در دوران پهلوی

برگزاری انتخابات، به تنهایی ارزش نیست؛ بلکه باید آزاد بودن و قانون مندی در انتخابات را مد نظر گرفت که در این زمینه کارنامه رژیم پهلوی، کارنامه ای

تیره و نار است. برای نمونه، رضا خان در سال 1302، در مقام فرماندهی کل قشون، در تلگرافی به والی ایالت فارس دستور داد: «ایالت جمیلۀ فارس در تعقیب تلگراف سابق مقتضی است قدغن فرماید که در انتخاب نوبخت از بوشهر مساعدت نشود. حکمت هم که جزو کاندید شهر شیراز است، از جهرم بفرماید بشود. راجع به ضیاء الواعظین بایستی هرطور است، اقدامی بفرماید که از انتخاب مشارالیه جلوگیری به عمل بیاید.» (1)

در دوره پهلوی دوم نیز برگزاری انتخابات بسته تر و فرمایشی تر از پیش تداوم یافت و حتی چند نوبت، مجلس توسط شاه منحل شد. محمدرضا شاه در کتاب «پاسخ به تاریخ» که پس از فرار از ایران نوشته

تصویر



ص: 294

1- علیرضا زهیری، عصر پهلوی بهروایت اسناد، ص 28

است، اینطور اقرار کرده است:

انگلیسی‌ها این امر را کاملاً عادی و طبیعی میدانستند که انتخابات در ایران مطابق نظر و خواسته‌های خودشان صورت بگیرد. مثلاً در زمان جنگ جهانی دوم انتخابات ایران به این صورت انجام می‌گرفت که مثلاً صبح، مستشار سفارت انگلیس با لیستی حاوی هشتاد نامزد نمایندگی مجلس به دیدار نخست‌وزیر میرفت و بعد از ظهر همان روز، کاردار سفارت شوروی نام دوازده نفر از نمایندگان مورد نظر خود را به نخست‌وزیر میداد. (1)

اسدالله علم، از افراد بسیار با نفوذ در دربار پهلوی، در خاطراتش نوشته است: « دولت ما از انتخابات مجلس گرفته تا انتخابات محلی و انجمن شهر، آزادی را از مردم سلب کرده و اراده خود را تحمیل و نامزدهای خود را از صندوق بیرون می‌آورد» (2)

تصویر



ص: 295

1- محمدرضا پهلوی، پاسخ به تاریخ، ص 116 تا 118

2- اسدالله علم، گفتگوهای من با شاه، ج 2، ص 236

یکی دیگر از شاخص های آزادی، وضعیت مطبوعات و نشر کتاب است. در دوان پهلوی تعداد نشریات کاهش شدیدی داشت؛ به طوریکه 540 نشریه در اواخر سلطنت احمد شاه، در پایان رژیم پهلوی به 86 نشریه کاهش یافت. (1) به طور متوسط 2 هزار عنوان کتاب در سال چاپ میشد که بیشتر آنها از محتوای مناسبی برخوردار نبود. رضاخان که بعد از کودتا همه مطبوعات را تعطیل کرده بود، در 17 اسفند 1300 در اعلامیه ای اعلام کرد: «...قلم مخالفین را میشکنم و زبان میبرم. (2) همچنین ساواک طی دستوری در 4 بهمن 1355 خطاب به مطبوعات نوشت: «هیچگونه، در هیچ زمینه ای نباید شکواییه، انتقاد، گالیه، چه صراحتاً و چه تلویحاً در مطبوعات چاپ شود.»

روزنامه اطلاعات در 20 شهریور 1320 به دنبال اشغال ایران توسط متفقین، در سرمقاله خود نوشت: «انتظار مردم ایران از دولتین شوروی و انگلیس در عالم همسایگی و دوستی، بیش از اینها بود!» دولت انگلیس به این نوشته اعتراض کرد و فروغی نیز در مقام نخست وزیر، دستور توقیف روزنامه را صادر کرد. (3) کار سانسور کلمات به آنجا کشیده شد که وقتی یکی از مأمورین سانسور در عصر رضا شاه در یکی از روزنامه ها، این مصرع معروف حافظ را میبیند که گفته است: «رضا به داده بده، وز جبین گره بگشا!» فوراً به مدیر روزنامه تعرض کرده، روی کلمه «رضا» خط میکشد تا نکند منظور، رضا شاه و توهین به او باشد و بالای آن مینویسد: «حسن!» (4)

از جمله محدودیت های دیگر، برخورد جدی با کسانی بود که منتقد امور جاری کشور بودند؛ به عنوان مثال، آیتالله سعیدی به جرم نوشتن اطلاعیه ای در اعتراض به سفر سرمایه داران صهیونیست به ریاست راکفلر به ایران در سال 1349، توسط ساواک دستگیر و شکنجه شد و به شهادت رسید. (5)

ص: 296

1- مرکز بررسی اسناد تاریخی وزارت اطلاعات، مطبوعات عصر پهلوی به روایت اسناد ساواک

2- عبدالرحیم ذاکر حسین، مطبوعات سیاسی در عصر مشروطیت، ص 87

3- علی اصغر زرگر، تاریخ روابط سیاسی ایران و انگلیس در دوره رضاشاه، ص 452

4- عبدالرحیم ذاکر حسین، مطبوعات سیاسی در عصر مشروطیت، ص 119

5- نک: مرکز بررسی اسناد تاریخی وزارت اطلاعات، یاران امام بهروایت اسناد ساواک) شهید آیتالله محمد رضا سعیدی

از دیگر محدودیتها میتوان به ممنوعیت در همراه داشتن بعضی از کتابها، مثل تحریر الوسیلة امام خمینی (ره) اشاره کرد. سانسور در عصر پهلوی، در کتاب و ادبیات به جایی رسید که استفاده از کلماتی همانند شب، سیاهی، سرما، زمستان، گل سرخ، جنگل، پنجره بسته و شقایق ممنوع شد؛ چراکه مدعی بودند این واژگان در ادبیات انقلابی بهکار میرود. (1)

از حساسیت های سیاسی اجتماعی میزان، در دو دهه آخر رژیم پهلوی، میتوان به نکات زیر اشاره کرد:

1. به کارگیری نامها و لقب هایی که ویژه خاندان سلطنتی بود یا به آنها اشاره داشت، ممنوع بود، مانند حذف کلمه «سلطنت» از کتاب صلح امام حسن علیه السلام

2. هر نوع کتاب مذهبی و تحلیلی سانسور میشد و در بیشتر مواقع هم برچسب خاف مصلحت نظام «و» مارکسیست اسلامی «میخورد؛ مثل کتابهای والیت فقیه و بعثت و ایدئولوژی و بشکن که گرفتار این برچسب شدند.

3. هرگونه نقد و انتقاد به حکومت پهلوی و پیشنهاد برای اصلاح وضع موجود در کتابها، باعث میشد آن کتابها هیچگاه منتشر نشود.

4. نام بعضی افراد و نیز بعضی اسم های خاص سانسور میشدند، مانند عبدالحسین نوشین و حسینیه ارشاد و گل سرخ.

5. هرگونه انتقاد به عملکرد بعضی کشورها مانند اسرائیل و ایالات متحده سانسور میشد.

6. نشر هر نوع مطلب پیرامون مفهوم انقلاب و انقلاب های صورت گرفته در دیگر کشورها و درکل، هر نوشته ای که به نوعی با حرکتهای اجتماعی ارتباط داشت، ممنوع بود.

7. نشر کتاب به زبانهای غیرفارسی، مانند عربی، ترکی، کردی و بلوچ، ممنوع بود.

ص: 297

1- روزنامه اعتماد ملی، ش 472، 5 مهر 1386، ص 10. گفتگو با یدالله رویایی، عضو کانون نویسندگان دوره پهلوی


در دوران پهلوی، خفقان به حدی زیاد بود که حتی مهمترین هم پیمانان شاه هم مجبور به اعتراف در این باره میشدند؛ برای مثال جیمی کارتر، رئیس جمهور اسبق آمریکا، در خاطراتش نوشته است: «در دوران شاه، حداقل 25 هزار زندانی سیاسی در ایران وجود داشت.»⁽¹⁾

فرد هالیدی، در سال 1354 ش 1975 م (تعداد زندانیان سیاسی در ایران را بین 25 هزار تا 100 هزار نفر اعلام میکند و در گزارشی مینویسد: کارنامه هیچ کشوری در جهان سیاه تر از کارنامه ایران در زمینه حقوق بشر نیست... جلادان ساواک افزون بر شوک الکتریکی و ضرب و شتم مخالفان، از انواع وحشیگری ها استفاده میکردند؛ از جمله فرو بردن بطریهای شکسته در نشیمنگاه، آویختن وزنه بر بیضه ها، پوشاندن کلاه خودهای ویژه، مورد تجاوز جنسی قراردادن زندانیان و تجاوز به زنان و دختران فرد دستگیر شده در مقابل چشم وی برای گرفتن اعتراف.)⁽²⁾

ص: 298

1- ویلیام سولیوان و آنتونی پارسونز، خاطرات دو سفیر، ص 447.

2- فرد هالیدی، دیکتاتوری و توسعه سرمایه‌داری در ایران، ص 92.



انقلاب اسلامی شعار اساسی خود را بر پایه استقالل و آزادی ملت در پناه اسلام تعریف کرده است؛ بنابراین داشتن آزادی برای هر فرد و اقلیت را از اصول و قوانین خود میدانند. با بررسی قانون اساسی جمهوری اسلامی ایران به راحتی میتوان متوجه شد که در قانون جمهوری اسلامی ایران، به حقوق اقلیتها در کشور توجه شده است؛ به عنوان نمونه به این دو قانون توجه کنید:

1. مردم ایران از هر قوم و قبیله که باشند، از حقوق مساوی برخوردارند و رنگ، نژاد، زبان و مانند اینها سبب امتیاز نخواهد بود؛ (1)

2. همه افراد ملت، اعم از زن و مرد، یکسان در حمایت قانون قرار دارند و از همه حقوق انسانی، سیاسی، اقتصادی، اجتماعی و فرهنگی با رعایت موازین اسلام برخوردارند. (2)

مجموعه آزادیها و رعایت حقوق اقلیتهاى مذهبی سبب شد که جامعه جهانی آشوریان، مقر این جامعه را از آمریکا به تهران منتقل کند. از دیگر نکات شایان ذکر در زمینه اصل آزادی و مردم سالاری نظام در مواجهه با کلیمیان در ایران، تشکر امام خمینی (ره) از مسئولان بیمارستان

ص: 300

1- اصل 19 قانون اساسی

2- اصل 20 قانون اساسی

خیریه یهودی دکتر سپیر⁽¹⁾ است. این بیمارستان کماکان فعال بوده و به گفته ریاست فعلی بیمارستان، بخش اعظمی از مراجعان به این بیمارستان را مسلمانان تشکیل می‌دهند.

بر اساس اصل 13 قانون اساسی، درباره کلیمیان صدور رأی در احوال شخصیه، به وسیله مرجع دینی کلیمیان ایران اعلام میشود و دادگاه و قوه قضاییه بر اساس نظر مرجع دینی کلیمیان رأی نهایی را صادر میکند که این در میان همه کشورهای جهان، کاملاً استثناست؛⁽²⁾ به طوریکه خاخام های یهودی وابسته به گروه تتوریاکارتا پس از بازدید از ایران، در بازگشت به آمریکا اعلام کردند: «یهودیان ایران نسبت به یهودیان سایر کشورها از وضع بهتری برخوردارند.»⁽³⁾

سرانه فضای عبادی اقلیتهای دینی، نزدیک به دوبرابر مسلمانان است. مسیحیان بیش از 250 کلیسا در سطح کشور در اختیار دارند و به قریباً ازای جمعیتی کمتر از 500 نفر، یک کلیسا برای آنان وجود دارد. اماکن مذهبی اقلیتها همچنین به طور پیوسته از سوی دولت و با هزینه عمومی ترمیم و بازسازی میشود.

تصویر



ص: 301

1- دکتر مره صدوق، ریاست بیمارستان خیریه یهودی دکتر سپیر: «...با توجه به نزدیکی این بیمارستان به محل های تجمع و تظاهرات ضد رژیم طاغوت، تعداد بسیار زیادی از مجروحین حوادث سالهای انقلاب به این بیمارستان منتقل و تحت درمان قرار گرفتند و حتی یکبار نیروهای حکومت نظامی به بیمارستان هجوم آوردند و تلاش کردند مجروحین انقلابی را از بیمارستان خارج کنند که رئیس آن موقع بیمارستان با مقاومت جدی که صورت داد، مانع از این کار شد. به همین علت حضرت امام خمینی (ره) قبل از اینکه به ایران تشریف بیاورند، نامه تشکر آمیزی خطاب به رئیس بیمارستان میفرستند و طی آن از زحمات بیمارستان و حمایت از انقلابیون مجروح تشکر میکنند. که این نامه اکنون در اختیار یکی از اعضای هیئت مدیره سابق بیمارستان است که اکنون در خارج از کشور زندگی میکند...» منبع:وب سایت انجمن کلیمیان: www.iranjewish.com.

2- روزنامه اعتماد ملی، 7 آبان 1386، ص 9

3- عبادی، چالشهای ایران و آمریکا، ص 188

از حقوق سیاسی بسیار مهم که اقلیتها در ایران دارند، حق حضور در مجلس شورای اسلامی به عنوان نماینده است. این حق در اصل 64 قانون اساسی به رسمیت شناخته شده است. مطابق این اصل، زرتشتیان و کلیمیان هرکدام یک نماینده، مسیحیان آشوری و کلدانی مجموعاً یک نماینده و مسیحیان ارمنی جنوب و شمال نیز هرکدام یک نماینده در مجلس شورای اسلامی خواهند داشت.

یونان بت کلیا، نماینده آشوریها و کلدانیها در دوره هفتم و هشتم و نهم مجلس شورای اسلامی چنین گفته اند: «اگر نسبت جمعیت یک دین را به نماینده هایش در نظر بگیریم، باید بگوییم ما چند برابر مسلمانان در مجلس نماینده داریم و داشتن این حق برای ما با ارزش است و دیدگاه نظام جمهوری اسلامی همواره در قبال اقلیت‌های دینی و مذهبی بسیار مثبت و احترام آمیز بوده و حق مشارکت ما در برنامه های فرهنگی اجتماعی همواره فراهم شده است.» (1)

تصویر

از حقوق سیاسی بسیار مهم که اقلیت‌ها در ایران دارند، حق حضور در مجلس شورای اسلامی به عنوان نماینده است. این حق در اصل 64 قانون اساسی به رسمیت شناخته شده است. مطابق این اصل، زرتشتیان و کلیمیان هرکدام یک نماینده، مسیحیان آشوری و کلدانی مجموعاً یک نماینده و مسیحیان ارمنی جنوب و شمال نیز هرکدام یک نماینده در مجلس شورای اسلامی خواهند داشت.

یونان بت کلیا، نماینده آشوری‌ها و کلدانی‌ها در دوره هفتم و هشتم و نهم مجلس شورای اسلامی چنین گفته‌اند: «اگر نسبت جمعیت یک دین را به نماینده‌هایش در نظر بگیریم، باید بگوییم ما چندبرابر مسلمانان در مجلس نماینده داریم و داشتن این حق برای ما با ارزش است و دیدگاه نظام جمهوری اسلامی همواره در قبال اقلیت‌های دینی و مذهبی بسیار مثبت و احترام‌آمیز بوده و حق مشارکت ما در برنامه‌های فرهنگی اجتماعی همواره فراهم شده است...» (1)

۱۱۰ روزنامه جم
۹مهر ۱۳۸۴، ص ۹



مصطفی چهل ساله ۳۵۲

ص: 302

1- روزنامه جم، 9مهر 1384، ص 9

قانون اساسی جمهوری اسلامی ایران در اصل ششم، از ویژگی عمومی بودن رأی سخن به میان آورده است. این اصل، مقرر می‌دارد که در جمهوری اسلامی ایران، امور کشور باید به اتکای عمومی، از راه انتخابات اداره شود؛ همچنین قوانین و مقررات انتخاباتی از جمله ماده 10 قانون انتخابات ریاست جمهوری و ماده 7 قانون انتخابات مجلس شورای اسلامی و نیز ماده 17 قانون تشکیلات، وظایف و انتخابات شوراهای اسلامی کشور و انتخاب شهرداران، به این خصیصه نیز اشاره می‌کند؛ از اینرو شهروندان ایرانی، از هر قوم، دین، جنسیت و... باشند، از حق شرکت در انتخابات بهره‌مندند. برگزاری 36 مرتبه انتخابات در طول 40 سال پس از انقلاب اسلامی، نشان‌دهنده اهمیت و توجه جمهوری اسلامی به آرای مردمی است.

تصویر

آزادی و مردم‌سالاری


اول | انتخابات

قانون اساسی جمهوری اسلامی ایران در اصل ششم، از ویژگی عمومی بودن رأی سخن به میان آورده است. این اصل، مقرر می‌دارد که در جمهوری اسلامی ایران، امور کشور باید به اتکای عمومی، از راه انتخابات اداره شود؛ همچنین قوانین و مقررات انتخاباتی از جمله ماده 10 قانون انتخابات ریاست جمهوری و ماده 7 قانون انتخابات مجلس شورای اسلامی و نیز ماده 17 قانون تشکیلات، وظایف و انتخابات شوراهای اسلامی کشور و انتخاب شهرداران، به این خصیصه نیز اشاره می‌کند؛ از اینرو شهروندان ایرانی، از هر قوم، دین، جنسیت و... باشند، از حق شرکت در انتخابات بهره‌مندند. برگزاری 36 مرتبه انتخابات در طول 40 سال پس از انقلاب اسلامی، نشان‌دهنده اهمیت و توجه جمهوری اسلامی به آرای مردمی است.



۳۴۳ - مسجد چهل ساله

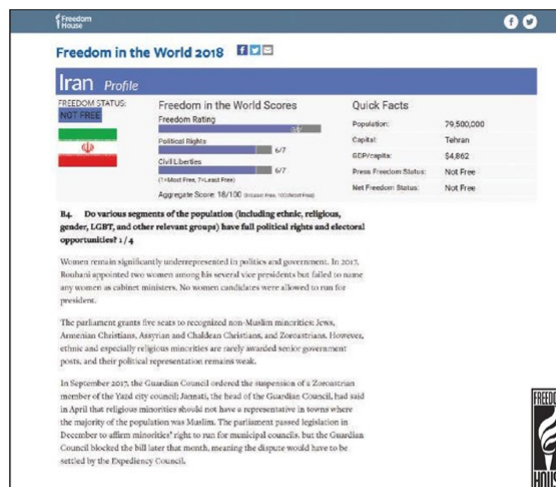
تشکیل اجتماعات و راه پیمایی ها، بدون حمل سلاح، به شرط آنکه مخل به مبانی اسلام نباشد، آزاد است. جمهوری اسلامی، ایران را از یک نظام تک حزبی به نظامی با بیش از 250 حزب رسمی و 515 انجمن صنفی تبدیل کرد. افزایش تعداد عناوین کتاب منتشرشده در سال 1357 از 1500 عنوان به 107 هزار عنوان در سال 1396 افزایش یافته است. فقط در استان کردستان، بیش از 65 نشریه اجازه انتشار دارند. فقط نزدیک به 4 هزار سمن در ایران از وزارت کشور مجوز فعالیت دارند که 58 درصد آنها در حوزه حقوق بشر فعال هستند و به طور پیوسته گزارشها و اطلاعات خود را به سازمان ملل ارائه میکنند.



آزادی و مردم سالاری

اول انتقاد غربیها از آزادی در ایران به دلیل رعایت نکردن حقوق سیاسی هم جنس بازان

تصویر



تصویر ۱۷۹

گزارش مؤسسه Freedom House: از نداشتن آزادی همجنس بازان در برخورداری از حقوق و موقعیت های سیاسی در جمهوری اسلامی ایران



تصویر جدید ساخته شود



| CAIO INSTITUTE | | | |
|--|-----------------|--|--|
| SAUDI ARABIA MIDDLE EAST & NORTH AFRICA RANKING 146/162 | |  | Score 0-10 PERSONAL FREEDOM 4.44 ECONOMIC FREEDOM 6.52 HUMAN FREEDOM 5.48 |
| PERSONAL FREEDOM | Ranking 155/162 | ECONOMIC FREEDOM | Ranking 103/162 |
| IRAN MIDDLE EAST & NORTH AFRICA RANKING 153/162 | |  | Score 0-10 PERSONAL FREEDOM 4.53 ECONOMIC FREEDOM 6.03 HUMAN FREEDOM 5.28 |
| PERSONAL FREEDOM | Ranking 154/162 | ECONOMIC FREEDOM | Ranking 130/162 |



تصویر ۱۸۰
گزارش مؤسسه کاتو (Cato) از آزادی انسانی در کشورهای دنیا

۳۰۷ صفحه عدد چپ و راست

تصویر ۱۸۷

تصویر قانون منع حجاب
در مدارس فرانسه.
مصوبه سال ۲۰۰۴
منبع: ژورنال رسمی
جمهوری فرانسه

5190 JOURNAL OFFICIEL DE LA RÉPUBLIQUE FRANÇAISE 17 mars 2004

LOIS

LOI n° 2004-228 du 15 mars 2004 encadrant, en application du principe de laïcité, le port de signes ou de tenues manifestant une appartenance religieuse dans les écoles, collèges et lycées publics (1)

NOM ABRÉGÉMENT:

L'Assemblée nationale et le Sénat ont adopté.
Le Président de la République promulgue la loi dont la teneur suit:

Article 1^{er}

Il est inséré, dans le code de l'éducation, après l'article L. 141-3, un article L. 141-3-1 ainsi rédigé:

« Art. L. 141-3-1. — Dans les écoles, les collèges et les lycées publics, le port de signes ou tenues par lesquels les élèves manifestent ostensiblement une appartenance religieuse est interdit.
Le règlement intérieur rappelle que la mise en œuvre d'une procédure disciplinaire est précisée d'un dialogue avec l'élève. »

Article 2

1 - La présente loi est applicable:

1° Dans les îles Wallis et Futuna;

2° Dans le territoire d'outre-mer de Mayotte;

3° En Nouvelle-Calédonie, dans les établissements publics d'enseignement du second degré relevant de la compétence de l'Etat en vertu du III de l'article 21 de la loi organique n° 99-209 du 19 mars 1999 relative à la Nouvelle-Calédonie.

II. - Le code de l'éducation est ainsi modifié:

1° Au premier alinéa de l'article L. 151-1, les références: « L. 141-4, L. 141-6 » sont remplacées par les références: « L. 141-4, L. 141-5, L. 141-6 »;

2° A l'article L. 152-1, les références: « L. 141-4 à L. 141-6 » sont remplacées par les références: « L. 141-4, L. 141-5, L. 141-6 »;

3° A l'article L. 153-1, les références: « L. 141-4 à L. 141-6 » sont remplacées par les références: « L. 141-4, L. 141-5, L. 141-6 »;

4° L'article L. 154-1 est ainsi modifié:

a) Les références: « L. 141-4 à L. 141-6 » sont remplacées par les références: « L. 141-4, L. 141-5, L. 141-6 »;

b) Il est complété par un alinéa ainsi rédigé:

« L'article L. 141-3-1 est applicable aux établissements publics d'enseignement du second degré mentionnés au III

de l'article 21 de la loi organique n° 99-209 du 19 mars 1999 relative à la Nouvelle-Calédonie qui relèvent de la compétence de l'Etat. »

III. - Dans l'article L. 151-1 du même code, il est inséré, après la référence: « L. 132-1 », la référence: « L. 141-5-1. ».

Article 3

Les dispositions de la présente loi entrent en vigueur à compter de la rentrée de l'année scolaire qui suit sa publication.

Article 4

Les dispositions de la présente loi font l'objet d'une évaluation un an après son entrée en vigueur.

La présente loi sera exécutée comme loi de l'Etat.

Fait à Paris, le 15 mars 2004.

JACQUES CHIRAC
Président de la République

Jean-Pierre RUFFAN
Premier ministre

Le ministre de la jeunesse,
de l'éducation nationale et de la recherche,
Luc FERRY

Le ministre de l'outre-mer,
BENOÎT HAMEN

Le ministre délégué
à l'enseignement scolaire,
XAVIER DROUOT

(1) *Textes promulgués*: loi n° 2004-228.

Assemblée nationale:

Projet de loi n° 128,
Rapport de M. Pascal Clément, au nom de la commission des lois, n° 148.

Aux de M. Jean-Michel Dubessac, au nom de la commission des affaires culturelles, n° 182,
Discussion: loi, 3, 4 et 5 février 2004 et adoption le 10 février 2004.

Séat:

Projet de loi, adopté par l'Assemblée nationale, n° 200 (CRO) 2004,
Rapport de M. Jacques Viala, au nom de la commission des affaires culturelles, n° 219 (CRO) 2004,
Discussion et adoption le 3 mars 2004.



روزنامه‌گردین در مقاله‌ای به قلم یکی از نویسندگان خود، تحت عنوان «دموکراسی در آمریکا رو به بحران هست؛ ترامپ فقط نشانه‌ای از آن است» به نقد سیستم انتخاباتی آمریکا می‌پردازد و با اشاره به نکاتی از انتخابات ریاست جمهوری گذشته آمریکا، از دموکراسی در آمریکا از حیث تأثیرنداشتن آرای تمام مردم انتقاد میکند:

«در سال 2016 ترامپ حدود 3 میلیون رأی کمتر از کلینتون کسب کرد؛ اما اکنون ترامپ در کاخ سفید است، ولی کلینتون نه... جورج دبلیو بوش نیز در انتخابات رأی کمتری نسبت به الگور کسب کرده بود؛ اما در نهایت این الگور بود که به بوش می‌گفت: «رئیس جمهور!» در پایان مقاله نیز با اشاره به سیستم انتخاب الکترا در آمریکا نوشت:

«سیستمی که مرتباً قدرت را به جناح بازنده واگذار میکند، با ترجیح دادن اقلیتی سفید نسبت به اکثریتی در حال گسترش و متنوع، به زودی مقبولیت را در انتظار شهروندان خود از دست می‌دهد. این بحران حقیقی قانون اساسی در آمریکاست.»

آری! از آزادی و دموکراسی تنها پوسته‌ای در غرب باقی مانده است و باطن دموکراسی غربی، چیزی جز حاکمیت سرمایه داران نیست.

اول | موانع طبیعی

زمان بر بودن دستیابی به اهداف بلند؛

دوم | موانع بیرونی

برنامه ریزی برای براندازی نظام اسلامی؛ ایجاد گروه‌های تروریستی و تفرقه قومی؛ حمله نظامی ناجوانمردانه 8 ساله به کشور؛ تحریم و محاصره اقتصادی؛ تهاجم فرهنگی و هجمه به باورها و اعتقادات مردم؛ جلوگیری از پیشرفت علمی و صنعتی کشور؛ نفوذ برای تغییر محاسبات مسئولان و از طریق باورهای مردم؛ تحریف حقایق تاریخی؛ القای ناتوانی؛ تزریق ناامیدی؛

ص: 312

1. ضعفهای فکری در حوزه اداره کشور

باورنداشتن به کارآمدی نسل جوان؛ غفلت از ثروتهای عظیم انسانی و طبیعی کشور؛ اعتماد به نسخه های پیچیده شده از سوی بیگانگان؛ متکیبودن به نفت؛

2. عدم اهتمام به همه آرمانهای انقلاب

نداشتن اهتمام جدی در مبارزه با فساد؛ نداشتن اعتقاد به استقلال؛ فقدان عدالت محوری؛

3. عاداتهای غلط اجتماعی

تنبلی و کمکاری؛ بی صبری؛ سرگرمی به امور گمراه کننده؛ رفاه طلبی؛ اشرافیگری؛ ترجیح کالاهای خارجی بر کالاهای داخلی؛ فقدان اعتماد به نفس ملی؛

4. قبیله گرایی سیاسی و جناحی

اول منابع مکتوب.

1. قرآن کریم.

2. آوری، پیر، تاریخ معاصر ایران، ترجمه محمد رفیعی مهرآبادی، ج 2، چ 1، تهران: عطائی، 1360.

3. اسپاک، بنجامین، دنیای بهتر برای کودکانمان، ترجمه منصوره حکمی، تهران: نی، 1375.

4. استمپل، جان. دی، درون انقلاب ایران، ترجمه منوچهر شجاعی، تهران: خدمات فرهنگی رسا، 1378.

5. الله یاری، احمد، روایت سانسور (نیمه پنهان 24)، چ 4، تهران: کیهان، 1387.

6. امیدوار، احمد و حسین یکتا، امام خمینی و انقلاب اسلامی؛ روایتی جهانی، تهران: سازمان عقیدتی سیاسی ناجا، 1379.

7. برژینسکی، زبگنیو، خارج از کنترل، ترجمه عبدالرحیم نوه ابراهیم، تهران: سازمان انتشارات و آموزش انقلاب اسلامی، 1368.

8. بصیرت منش، حمید، علما و رژیم شاه، تهران: عروج، 1378.

9. بیل، جیمز، عقاب و شیر، ترجمه مهوش غالمی، تهران: کوبه، 1371.

10. پارسونز، آنتونی، غرور و سقوط؛ خاطرات سفیر سابق انگلیس در ایران، ترجمه منوچهر راستین، تهران: هفته، 1363.

11. پهلوی، محمدرضا، مأموریت برای وطن، تهران: بنگاه ترجمه و نشر کتاب، 1349.

12. چمنکار، محمدجعفر، «مأموریت نظامی گری دولت پهلوی دوم و تأثیرات آن بر سیاست خارجی ایران»، مجله علمی پژوهشی پژوهشهای تاریخی، س 2، ش 8 (دوره 2، ش 4)، زمستان 1389، ص 53 تا 78.

13. حاجتی، میراحمد رضا، عصر امام خمینی (ره)، چ 11، قم: بوستان کتاب، 1384.

14. درودی، ریحانه، دربار به روایت دربار؛ فساد سیاسی، چ 3، تهران: مرکز اسناد انقلاب اسلامی، 1394.

15. دفتر پژوهشهای مؤسسه کیهان، نیمه پنهان (روزنامه نگاران جاسوس)، چ 18، تهران: کیهان، 1383.

ص: 314

16. دمارانش الکساندر جنگ جهانی چهارم دیپلماسی و جاسوسی در عصر خشونت ترجمه سهیلا، کیانتاژ: تهران اطلاعات 1372.

17. ذاکر حسین عبدالرحیم مطبوعات سیاسی در عصر مشروطیت تهران دانشگاه، تهران 1370.

18. روبین، باری جنگ قدرتها در، ایران ترجمه محمود، مشرقی تهران آشتیانی 1363.

19. روزنامه اطلاعات

20. روزنامه کیهان

21. روزنامه اعتماد ملی

22. روزنامه جم.

23. روزنامه آیندگان

24. زرگر علی، اصغر تاریخ روابط سیاسی ایران و انگلیس در دوره رضاشاه ترجمه کاوه، بیات تهران پروین 1372

25. زهیری، علیرضا عصر پهلوی به روایت اسناد قم دفتر نشر معارف 1379 26 سلیمان پور علی و امیر اکبری روابط خارجی ایران و آمریکا در آستانه انقلاب اسلامی فصلنامه علمی پژوهشی پژوهشنامه، تاریخ ساش 42، بهار 1395 ص 129 تا 148

27. سنجر ابراهیم نفوذ آمریکا در ایران؛ بررسی سیاست خارجی آمریکا و روابط با ایران تهران 1368

28. سولیوان ویلیام و آنتونی، پارسونز خاطرات دو، سفیر ترجمه محمود طلوعی: تهران علم 1373

29. شولزینگر، رابرت دیپلماسی آمریکا در قرن، بیستم ترجمه محمد رفیعی مهرآبادی: تهران وزارت خارجه 1390

30. شهبازی، علی محافظ شاه خاطرات علی شهبازی تهران اهل قلم 1377

31. صمیمی، مینو پشت پرده تخت طاووس ترجمه حسین ابوترابیان تهران اطلاعات، 1370

32. طباطبایی محمد حسن نفوذ فراماسونری در مدیریت نهادهای فرهنگی دهه، 1340، چا: تهران مرکز اسناد انقلاب اسلامی، 1380

33. عبادی، حمید چالشهای ایران و آمریکا: تهران مرکز اسناد انقلاب اسلامی عود چهل ساله 1381.

ص: 315

34. علم اسدالله گنت و گوهای من با شاه، ج، او 2 تهران طرح نو، 1371 .
35. فردوست، حسین ظهور و سقوط سلطنت پهلوی؛ خاطرات حسین فردوست جا: تهران، اطلاعات 1373
36. فصلنامه مطالعات تاریخی، ش 9، ص 15
37. قطبی، فریده دخترم، فرح ترجمه الهه رئیس فیروز تهران به آفرین 1381
38. قوی، نیره در آمدی بر کارآمدی نظام جمهوری اسلامی در قلمرو، زنان تهران معارف، 1395
39. گراهام رابرت، ایران سراب، قدرت ترجمه فیروز، فیروزنیا تهران سحاب 1358
40. گیدنز، آنتونی جامعه شناسی، چا ترجمه منوچهر صبوری تهران نی، 1373
41. لدین، مایکل و ویلیام لوئیس کارتر و سقوط شاه ترجمه ناصر، ایرانی تهران امیرکبیر، 1363.
42. محیط طباطبایی، محمد مجموعه آثار میرزا ملکم خان: تهران کتابخانه دانش 1327.
43. مرکز بررسی اسناد تاریخی وزارت اطلاعات اسلامی به روایت اسناد، ساواک: تهران مرکز بررسی اسناد تاریخی وزارت اطلاعات بی تا
44. مرکز بررسی اسناد تاریخی وزارت اطلاعات یاران امام به روایت اسناد ساواک (شهید آیت الله محمدرضا سعیدی) تهران مرکز بررسی اسناد تاریخی وزارت اطلاعات، 1376
45. مکی، حسین تاریخ بیست ساله، ایران، ج 5 تهران، علمی، 1374
46. مؤسسه تنظیم و نشر آثار امام خمینی الا الله، صحیفه امام، ج 3، به نقل از نرم افزار صحیفه، امام نسخه 3
47. نیکسون ریچارد 1999 پیروزی بدون، جنگ ترجمه فریدون دولت شاهی: تهران اطلاعات، 1374
48. هاکس، مریت: ایران افسانه و واقعیت؛ خاطرات سفر به ایران ترجمه محمد حسین نظری نژاد و محمدتقی، اکبری مشهد معاونت فرهنگی آستان قدس رضوی، 1368.
49. هالیدی فرد دیکتاتور و توسعه سرمایه داری در، ایران ترجمه فضل الله نیک، آتین: تهران امیرکبیر 1358 50. هایزر، رابرت مأموریت مخفی در تهران ترجمه سیدمحسن عادل ج 2 تهران مؤسسه خدمات فرهنگی
رسا، 1366
- ص: 316

.Aljazeera.com .1
bjs.gov .2
bjs.ojp.usdoj.gov .3
blog.realinstitutoelcano.org .4
cato.org .5
cbsnews.com .6
cdc.gov .7
cement.org .8
census.gov .9
cia.gov .10
dw.com .11
euronews.com.ir .12
Fao.org .13
freedomhouse.org .14
globalhungerindex.org .15
globalpetrolprices.com .16
healthdata.org .17
iea.org .18
indexmundi.com .19
insee.fr .20
ir.sputniknews.com .21
investopedia.com .22
iresearch.worldbank.org .23
iranjewish.com .24
japanfs.org .25
japantimes.co.jp .26
knoema.com .27
leader.ir .28
legifrance.gouv.fr .29
mehrnews.com .30
measuringworth.com. .31
mit.edu .32
nami.org .33

nationmaster.com .34
ncjrs.gov .35
newamerica.org .36
npr.org .37
.numbeo.com .38
oecd.org .39
oica.net .40
ohchr.org .41
ourworldindata.org .42
parliament.uk .43
reuters.com .44
scimagojr.com .45
start.umd.edu .46
tacna.net .47
the-american-interest.com .48
theguardian.com .49
Undp.org .50
unifiedlawyers.com .51
Un.org .52
usnews.com .53
who.int .54
worldatlas.com .55
worldbank.org .56
worlddata.info .57
worldcrunch.com .58
worldsteel.org .59
worldwater.org .60

- پرسشها از متن موجود طرح شده است و افرادی که بیش از دوازده سال دارند میتوانند در مسابقه شرکت کنند

* روشهای شرکت در مسابقات: فرهنگی

1. سامانه پیامکی برای این کار کافی است به ترتیب نام مسابقه و شماره گزیننه های صحیح پرسشها را به صورت یک عدد دو رقمی از چپ به راست همراه با نام و نام خانوادگی، خود به سامانه پیامکی 3000802222 بفرستید.

مثال: صعود چهل ساله 32 محمد عظیمی

2. پرتال جامع آستان قدس، رضوی بخش مسابقات به نشانی www.razavi.aqr.ir

3. پاسخ نامه پاسخ نامه تکمیل شده را میتوانید به صندوقهای مخصوص مستقر در پایگاههای اطلاع رسانی فرهنگی بیندازید یا به صندوق پستی 351-91735 بفرستید.

- هزینه ارسال، پاسخ، نامه از طریق قرارداد «پست جواب قبول» پرداخت شده است و لازم نیست از پاکت و تمبر استفاده کنید

- آخرین مهلت شرکت در مسابقه یک ماه پس از دریافت کتاب است.

- قرعه کشی از بین پاسخهای کامل و صحیح و به صورت روزانه انجام میشود و نتیجه آن نیز از طریق سامانه پیامکی گفته شده به اطلاع برندگان می رسد.

پرسش ها

پرسش: اول ایران در علوم ژنتیک و سلولهای، بنیادی در دنیا در چه جایگاهی قرار دارد؟

1. جایگاه دوم در دنیا

2. جایگاه نهم در دنیا

3. جایگاه یازدهم در دنیا

4. جایگاه سیزدهم در دنیا

پرسش دوم: کدام گزینه از موانع درونی تحقق نیافتن کامل اهداف و آرمانهای انقلاب است؟

1. تزریق ناامیدی

2. تحریم و محاصره اقتصادی

3. تحریف حقایق تاریخی

4. فقدان عدالت محوری

پاسخنامه مسابقه فرهنگی صعود چهل ساله

نام و نام خانوادگی: نام پدر:

تحصیلات: استان: شهر:

تلفن ثابت با کد شهر: شماره همراه:

| گزینه | ۱ | ۲ | ۳ | ۴ |
|-------|---|---|---|---|
| پرسش | | | | |
| اول | | | | |
| دوم | | | | |

نظرسنجی کتاب صعود چهل ساله

| ردیف | موضوع | بسیار خوب | خوب | متوسط | بد | بسیار بد |
|------------------------------|---|-----------|-----|-------|----|----------|
| ۱ | میزان رضایت از جذابیت ظاهری (طرح جلد، اندازه و ...) | | | | | |
| ۲ | میزان شیوایی مطالب | | | | | |
| ۳ | قابلیت فهم مطالب | | | | | |
| ۴ | میزان جذابیت و تازگی موضوع و مطالب | | | | | |
| ۵ | میزان تأثیرگذاری و مفیدبودن مطالب | | | | | |
| ۶ | میزان تناسب محتوا با نیاز شما | | | | | |
| ۷ | میزان تناسب پرسش‌ها با موضوع | | | | | |
| ۸ | میزان رضایت کلی | | | | | |
| پیشنهادها و انتقادهای: | | | | | | |
| | | | | | | |
| | | | | | | |

لیه کاغذ را پس از برش، تا زده و بچسبانید

پست جواب قبول



فرستنده:

.....

.....

کد پستی:

از این قسمت تا شود

هزینه پستی بر اساس قرارداد شماره ۹۱۷۳۴-۲۵۱ پرداخت شده است.
طرف قرارداد: اداره تولیدات فرهنگی آستان قدس رضوی
صندوق پستی: ۹۱۷۳۵-۳۵۱

بسمه تعالی

جَاهِدُوا بِأَمْوَالِكُمْ وَأَنْفُسِكُمْ فِي سَبِيلِ اللَّهِ ذَلِكُمْ خَيْرٌ لَّكُمْ إِنْ كُنْتُمْ تَعْلَمُونَ
با اموال و جان های خود، در راه خدا جهاد نمایید، این برای شما بهتر است اگر بدانید.
(توبه : 41)

چند سالی است که مرکز تحقیقات رایانه‌ای قائمیه موفق به تولید نرم‌افزارهای تلفن همراه، کتاب‌خانه‌های دیجیتالی و عرضه آن به صورت رایگان شده است. این مرکز کاملاً مردمی بوده و با هدایا و نذورات و موقوفات و تخصیص سهم مبارك امام عليه السلام پشتیبانی می‌شود. برای خدمت رسانی بیشتر شما هم می‌توانید در هر کجا که هستید به جمع افراد خیراندیش مرکز بپیوندید.

آیا می‌دانید هر پولی لایق خرج شدن در راه اهل بیت علیهم السلام نیست؟
و هر شخصی این توفیق را نخواهد داشت؟
به شما تبریک می‌گوییم.

شماره کارت :

6104-3388-0008-7732

شماره حساب بانک ملت :

9586839652

شماره حساب شبا :

IR390120020000009586839652

به نام : (موسسه تحقیقات رایانه ای قائمیه)

مبالغ هدیه خود را واریز نمایید.

آدرس دفتر مرکزی:

اصفهان - خیابان عبدالرزاق - بازارچه حاج محمد جعفر آباده ای - کوچه شهید محمد حسن توکلی - پلاک 129/34 - طبقه اول

وب سایت: www.ghbook.ir

ایمیل: Info@ghbook.ir

تلفن دفتر مرکزی: 03134490125

دفتر تهران: 021 - 88318722

بازرگانی و فروش: 09132000109

امور کاربران: 09132000109



مرکز تحقیقات رایانگی

اصفهان

گامی

WWW



برای داشتن کتابخانه های تخصصی
دیگر به سایت این مرکز به نشانی

www.Ghaemiyeh.com

www.Ghaemiyeh.net

www.Ghaemiyeh.org

www.Ghaemiyeh.ir

مراجعه و برای سفارش با ما تماس بگیرید.

۰۹۱۳ ۲۰۰۰ ۱۰۹

