



مركز
للبحوث والتحريات الكمبيوترية

اصبحان

للغافل



عليه
صباح
الرمضان

www. **Ghaemiyeh** .com
www. **Ghaemiyeh** .org
www. **Ghaemiyeh** .net
www. **Ghaemiyeh** .ir

أُصُولُ الصَّلَاةِ

صَلَاةُ



نشر حبيب

بِسْمِ اللَّهِ الرَّحْمَنِ الرَّحِيمِ

أصول الصلاة

كاتب:

جمعية المعارف الإسلامية الثقافية

نشرت في الطباعة:

حبيب

رقمي الناشر:

مركز القائمة باصفهان للتحريات الكمبيوترية

الفهرس

5	الفهرس
9	أصول الصلاة
9	اشارة
9	اشارة
13	أصول الدين:
13	فروع الدين:
14	الصلاة:
15	مقدمات الصلاة
15	الطهارة
16	شرايط صحة الوضوء:
17	كيف نتوضأ؟
17	أولاً:
18	ثانياً:
19	ثالثاً:
20	رابعاً:
21	خامساً:
22	سادساً:
23	مبطلات الوضوء:
23	ما يجب له الوضوء:
23	التيمم:
24	متي تيمم:
25	بأي شيء تيمم:
25	شرايط صحة التيمم:

25	مبطلات التيمم:
26	كيف تيمم؟
26	أولاً:
27	ثانياً:
27	مسائل في التيمم:
28	ثالثاً:
28	مسألة في التيمم:
29	رابعاً:
29	مسألة في التيمم:
30	اللباس الواجب لبسه في الصلاة.
30	لباس الرجل:
30	لباس المرأة:
30	شروط لباس المصلي
31	مسائل في اللباس
32	ما يُعفى عنه في الصلاة من النجاسات
32	شرائط مكان المصلي
33	اوقات الصلاة
34	مسائل في الوقت
35	القبلة
35	الأذان
36	الاقامة
36	النية
36	تكبير الإحرام
37	القراءة
38	الركوع

39	السجود
40	شروط مكان وضع الجبهة في السجود
40	القنوت
41	التشهد
41	التسيحات الأربعة
42	التسليم
42	الموالة
42	الترتيب
43	الصلاة اليومية
43	كيفية الصلاة
44	ثانياً:
45	ثالثاً:
46	رابعاً:
47	خامساً:
48	سادساً:
49	سابعاً:
50	ثامناً:
51	تاسعاً:
52	عاشراً:
53	واجبات الصلاة
53	الواجبات الركنية
53	الواجبات غير الركنية
54	مبطلات الصلاة
55	الشكوك التي توجد لها حلول وتصحح بها الصلاة
57	مسألة شرعية:

58 الشكوك المعطلة للصلاة

58 الشكوك التي لا يُعتنى بها

59 مسائل في صلاة الاحتياط

60 مسائل في سجود السهو

61 تعريف مركز

أصول الصلاة

إشارة

أصول الصلاة

عرض مبسط يستهدف

تعليم الصلاة للمبتدئين

مزين بالصور التوضيحية

دار نشر حبيب

قم - ص . ب 37180 / 791

فاكس 763701

ص: 1

إشارة

بِسْمِ اللَّهِ الرَّحْمَنِ الرَّحِيمِ

ص: 2

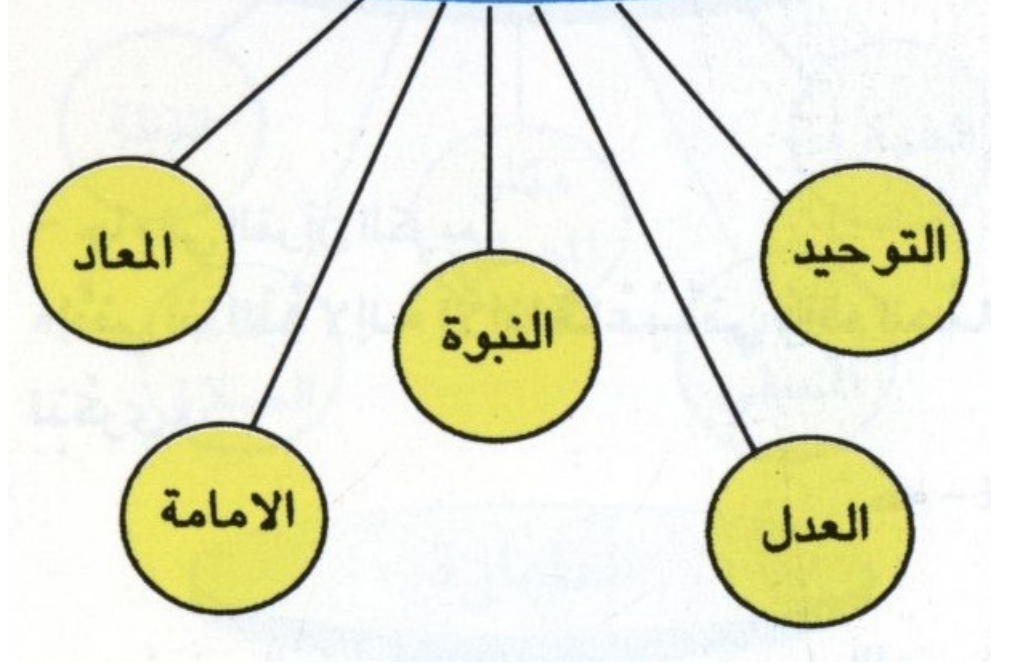
بِسْمِ اللَّهِ الرَّحْمَنِ الرَّحِيمِ

إن الصلوة كانت على المؤمنين كتابا موقوتة النساء - 103

ص: 3

أصول الدين:

الصورة:



فروع الدين:

الصلاة والصوم والزكاة (والخمس) والحج والجهاد والأمر بالمعروف والنهي عن المنكر والموالاتة للنبي وأهل بيته والبراءة من أعدائهم.

ص: 5

الصلاة:

- جاء في القرآن الكريم:

«إِنِّي أَنَا اللَّهُ لَا إِلَهَ إِلَّا أَنَا فَاعْبُدْنِي وَأَقِمِ الصَّلَاةَ لِذِكْرِي».

طه -14

- و جاء في الحديث الشريف عن رسول الله صلى الله عليه واله وسلم «لَيْسَ مِنِّي مَنْ اسْتَحَفَّ بِصَلَاتِي».

بحار الأنوار 136/79

- وورد عن أئمة أهل البيت عليهم السلام:

«إِنَّ شَفَاعَتَنَا لَا تَنَالُ مُسْتَحِفًّا بِالصَّلَاةِ».

بحار الأنوار 2/ 47

ص: 6

مقدمات الصلاة

الطهارة - لباس المصلي - مكان المصلي - أوقات الصلاة - القبلة

الطهارة

الوضوء - التيمم

بِسْمِ اللَّهِ الرَّحْمَنِ الرَّحِيمِ

(مَا يُرِيدُ اللَّهُ لِيَجْعَلَ عَلَيْكُمْ مِنْ حَرَجٍ وَلَكِنْ يُرِيدُ لِيُطَهِّرَكُمْ وَلِيُتِمَّ نِعْمَتَهُ عَلَيْكُمْ لَعَلَّكُمْ تَشْكُرُونَ)

المائدة-6

ص:7

شروط صحة الوضوء:

- 1- طهارة ماء الوضوء.
- 2- إطلاق ماء الوضوء.
- 3- إباحة ماء الوضوء.
- 4- إباحة إناء الوضوء
- 5- عدم كون إناء الوضوء من الذهب أو الفضة.
- 6- طهارة أعضاء الوضوء.
- 7- أن يكون هناك وقت كافٍ للوضوء والصلاة.
- 8- الترتيب بين أعضاء الوضوء.
- 9- الموالاة بين أعضاء الوضوء.
- 10- المباشرة، بأن لا يوضئه غيره - مع الامكان.
- 11- عدم وجود محذور من استعمال الماء.
- 12- عدم وجود مانع يمنع من وصول الماء إلى البشرة .

بِسْمِ اللَّهِ الرَّحْمَنِ الرَّحِيمِ

«يَا أَيُّهَا الَّذِينَ آمَنُوا إِذَا قُمْتُمْ إِلَى الصَّلَاةِ فَاغْسِلُوا وُجُوهَكُمْ وَأَيْدِيَكُمْ إِلَى الْمَرَافِقِ وَامْسَحُوا بِرُءُوسِكُمْ وَأَرْجُلَكُمْ إِلَى الْكَعْبَيْنِ...» المائدة -6

ص: 8



كيف نتوضأ؟


نبدأ بالتبوء وهي أن نقصد بقلوبنا أن نتوضأ قربة إلى الله تعالى. وعندها نشرع بالأفعال التالية:

أولاً:

نغسل وجوهنا من منابت شعر الرأس إلى طرف الذقن بواسطة اليد اليمنى وليكن الغسل من الأعلى إلى الأسفل كما هو موضح بالشكل رقم 1, 2.

يستحب الدعاء عند غسل الوجه بأن يقال :

«اللَّهُمَّ بَيِّضْ وَجْهِي يَوْمَ تَسْوَدُّ فِيهِ الْوُجُوهُ وَلَا تَسْوَدِّ وَجْهِي يَوْمَ تَبْيَضُّ فِيهِ الْوُجُوهُ».




ثانياً:

نغسل اليد اليمنى من المرفق (الكوع) إلى أطراف الأصابع وليكن الغسل من الأعلى إلى الأسفل كما هو موضح في الشكل 3, 4.

يستحب الدعاء عند غسل اليد اليمنى بأن يقال :

«اللَّهُمَّ أَعْطِنِي كِتَابِي يَمِينِي وَ الْخُلْدَ فِي الْجَنَانِ بَيْسَارِي وَ حَاسِبِي حِسَاباً يَسِيراً».



ثالثاً:

نغسل اليد اليسرى من المرفق (الكوع) إلى أطراف الأصابع وليكن الغسل من الأعلى إلى الأسفل كما هو موضح بالشكل 5 , 6.

يستحب الدعاء عند غسل اليد اليسرى بأن يقال:

«اللَّهُمَّ لَا تُعْطِنِي كِتَابِي بِشِمَالِي وَلَا تَجْعَلْهَا مَغْلُولَةً إِلَى عُنُقِي»



رابعاً:

نمسح مقدّمة الرأس باليد اليمني بما تبقى من بلل الوضوء ولا نأخذ ماء آخر غير المتبقي على اليد. كما هو موضح بالشكل 7, 8.

يستحب الدعاء عند مسح الرأس بأن يقال :

«اللَّهُمَّ غَشِّني بِرَحْمَتِكَ وَبَرَكَاتِكَ».



خامساً:

نمسح ظاهر القدم اليمنى بباطن اليد اليمنى من أطراف الأصابع إلى المفاصل، بما تبقى من بلل الوضوء. كما هو موضح بالشكل 9 , 10.

يستحب الدعاء عند مسح القدم بأن يقال :

«اللَّهُمَّ تَبَتَّيْ عَلَيَّ الصِّرَاطِ يَوْمَ تَزُلُّ فِيهِ الْأَقْدَامُ وَاجْعَلْ سَعْيِي فِيمَا يُرْضِيكَ عَنِّي يَا ذَا الْجَلَالِ وَالْإِكْرَامِ».



سادساً:

نمسح ظاهر القدم اليسرى بباطن اليد اليسرى من أطراف الأصابع إلى المفصل، بما تبقى من بلل الوضوء. كما هو موضح بالشكل 11 , 12.

يستحب الدعاء عند مسح القدم بأن يقال :

«اللَّهُمَّ تَبَتَّئِي عَلَى الصِّرَاطِ يَوْمَ تَزُلُّ فِيهِ الْأَقْدَامُ وَاجْعَلْ سَعْيِي فِيمَا يُرْضِيكَ عَنِّي يَا ذَا الْجَلَالِ وَالْإِكْرَامِ».

مبطلات الوضوء:

- 1- خروج البول. 2- خروج الغائط.
- 3- خروج الريح. 4- النوم الغالب على العقل.
- 5- الجنون. 6- الإغماء. 7- السكر.
- 8- الحدث الأكبر وهو كل ما يوجب الغسل.

ما يجب له الوضوء:

- 1- لكل صلاة واجبة أو مستحبة.
- 2- لقضاء السجدة والتشهد المنسيين.
- 3- للطواف الواجب أو المستحب في الحج والعمرة.
- 4- لمس كتابة القرآن الكريم.

التيمم:

«وَإِنْ كُنْتُمْ مَرْضَىٰ أَوْ عَلَىٰ سَفَرٍ أَوْ جَاءَ أَحَدٌ مِنْكُم مِّنَ الْغَائِطِ أَوْ لَامَسْتُمُ النِّسَاءَ فَلَمْ تَجِدُوا مَاءً فَتَيَمَّمُوا صَعِيدًا طَيِّبًا...» المائدة-6

ص: 15

- 1- عند عدم وجود ما يكفي من الماء للوضوء والغسل.
 - 2- عند عدم التمكن من الوصول إلى الماء أمّا لوجود خطر أو مانع يمنع من الوصول اليه.
 - 3- عند خوف الضرر من استعمال الماء لمرض ونحوه.
 - 4- عندما يخشى أن يؤدي استعمال الماء في الوضوء إلى الوقوع في العطش.
 - 5- إذا كان الحصول على الماء يتطلب دفع ثمن غال يضر بالحال.
 - 6- إذا كان الحصول على الماء يؤدي إلى التعرض للذل والإهانة.
 - 7- عند ضيق الوقت عن تحصيل الماء أو عن استعماله بحيث يفوت وقت الصلاة.
 - 8- عندما يكون الماء كافياً فقط لإزالة النجاسة عن البدن واللباس.
 - 9- عندما يخاف باستعمال الماء تلف شخص آخر أو مرضه، إذا كان يجب حفظه من ذلك.
- قال رسول الله صلى الله عليه وآله وسلم: «جُعِلَتْ لِي الْأَرْضُ مَسْجِداً وَطَهُوراً» - الوسائل 2 / 969

بأي شيء نتيّم:

- 1- التراب والرمل. 2- الحجر والصخر.
- 3- الحصى. وغير ذلك مما يطلق عليه إسم وجه الارض.

شروط صحة التيمم:

- 1- أن يكون التيمم بالاشياء التي يجوز التيمم بها.
- 2- طهارة ما يُتيمم به.
- 3- إباحة ما يُتيمم به.
- 4- إباحة المكان الذي يُتيمم به.
- 5- طهارة أعضاء التيمم.
- 6- عدم وجود حاجب من خاتم وغيره على أعضاء التيمم.
- 7- مراعاة الترتيب بين أعضاء التيمم.
- 8- الموالاة بين أعضاء التيمم.
- 9- المباشرة بأن لا ييممه غيره (مع الامكان).

مبطلات التيمم:

نفس مبطلات الوضوء مضافاً إليها ارتفاع العذر الذي من أجله جاز التيمم.



كيف نتيمم؟

نبدأ بالنية وهي أن نقصد بقلوبنا أن نتيمم قربةً إلى الله تعالى. وعندها نشرع بالأفعال التالية :


أولاً:

نضرب بباطن الكفين على الأرض دفعة واحدة كما هو واضح بالشكل رقم 1

«فَتَيْمَّمُوا صَعِيدًا طَيِّبًا فَامْسَحُوا بِوُجُوهِكُمْ وَأَيْدِيكُمْ مِنْهُ...»

المائدة-6

ص: 18

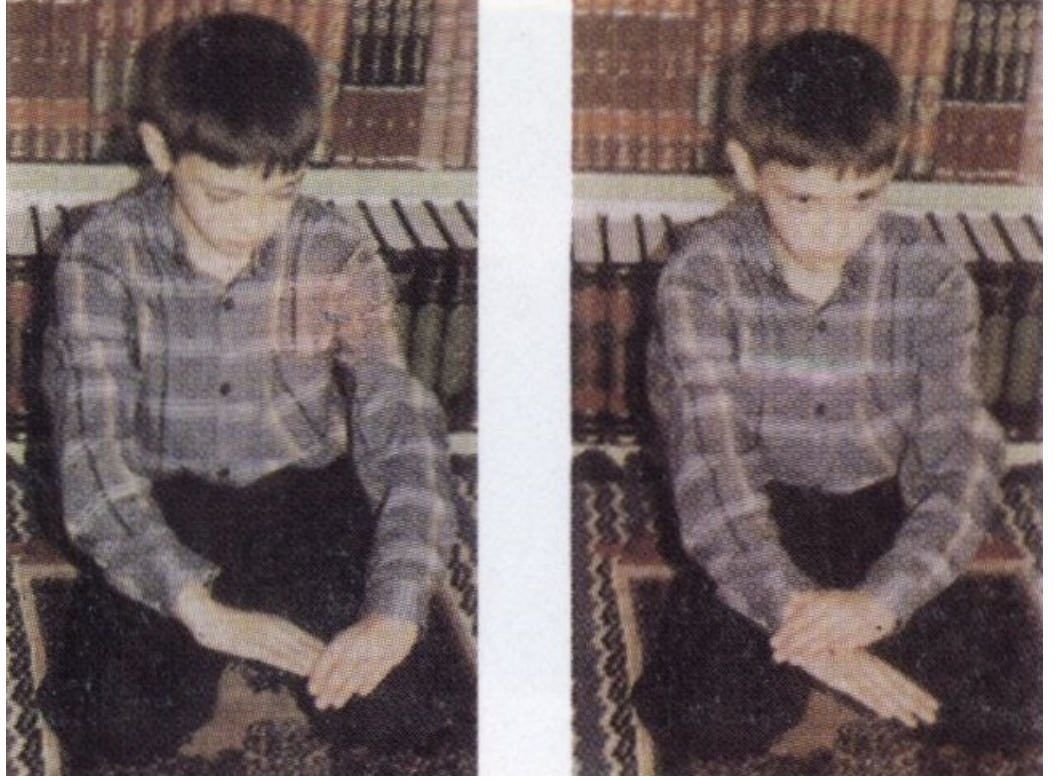


ثانياً:

نمسح الجبهة والجبينين بباطن الكفين من منابت الشعر إلى الحاجبين وطرف الأنف الأعلى، من الأعلى إلى الأسفل، كما هو موضح بالشكل رقم 2, 3.

مسائل في التيمم :

- 1- يجب الضرب على الأرض ولا يكفي بمجرد الوضع عليها .
- 2- لا يصح التيمم للفريضة قبل دخول وقتها .




ثالثاً:

نمسح ظاهر الكف اليميني من الزند إلى أطراف الأصابع بباطن الكف اليسرى، ويكون المسح من الأعلى إلى الأسفل كما هو موضح بالشكل رقم 4, 5.

مسألة في التيمم:

لو تيممنا لصلاة قد دخل وقتها ولم ينتقض تيمنا ولم يرتفع العذر الذي من أجله تيممنا حتى دخل وقت صلاة أخرى يجوز لنا الصلاة بذلك التيمم، إذا علمنا إن العذر سوف لا يرتفع .



رابعاً:

نمسح ظاهر الكف اليسرى من الزند إلى أطراف الأصابع بباطن الكف اليمنى، ويكون المسح من الأعلى إلى الأسفل كما هو موضح بالشكل رقم 6, 7.

مسألة في التيمم:

الذي عليه غسل عليه أن يتيمم تيممين لصلاته، واحداً بدلاً عن الغسل و آخر بدلاً عن الوضوء.

اللباس الواجب لبسه في الصلاة

لباس الرجل:

هو ما يستر العورتين (أي بمقدار السروال القصير).

لباس المرأة:

يجب على المرأة ستر جميع بدنها ما عدا الوجه والكفين والقدمين.

شروط لباس المصلي

- 1- طهارة لباس المصلي.
- 2- إباحة لباس المصلي (اي لا يكون مغصوباً).
- 3- أن لا يكون لباس المصلي من الذهب بالنسبة للرجال.
- 4- أن لا يكون من الحرير الخالص بالنسبة للرجال.
- 5- أن لا يكون من أجزاء الميتة.
- 6- أن لا يكون من الحيوان غير المذبوح ذبحاً شرعياً مما يحل أكل لحمه.
- 7- أن لا يكون من الحيوانات التي يحرم أكلها، حتى لو ذبحت ذبحاً شرعية، ولا فرق في ذلك بين ما فيه حياة كالجلد، أو ما ليس فيه حياة كالشعر، بل لا يجوز حمل أي شيء من هذه الأشياء في الصلاة.



مسائل في اللباس

- 1- يستحب للرجل أن يلبس كامل ثيابه في الصلاة تأدباً لأنه يقف بين يدي الله.
- 2- يجوز للمرأة لبس اللباس الضيق المجسم وإظهار الزينة في الصلاة إذا لم يكن هناك ناظر من غير المحارم.
- 3- هناك فرق فيما بين لباس المرأة في الصلاة والحجاب الشرعي فيجب في الحجاب الشرعي ستر حتى القدمين ولا يجوز اللباس الضيق ولا إظهار الزينة.
- 4- يحرم على الرجل لبس الذهب والحريير الخالص سواءً في الصلاة أو في غيرها.

ما يُعفى عنه في الصلاة من النجاسات

- ١- دم الجروح على اللباس والبدن حتى تبرأ إذا كان لا يمكن إزالتها أو يعسر ذلك.
- ٢- الدم في البدن أو اللباس إذا كان لا يتجاوز مقدار عقدة اصبع السبابة وأن لا يكون من ذنجس العين كالكلب والخنزير والكافر وأن لا يكون دم الميتة.
- ٣- تجوز الصلاة في الجوارب والقلنسوة والحزام المتنجس ونحوها مما لا يكفي لستر العورة لو أردنا ستر العورتين له.

شرائط مكان المصلي

- 1- إباحة مكان المصلي بأن لا يكون مغصوباً.
- 2- إستقرار مكان المصلي.
- ٣- أن لا تكون في مكان المصلي نجاسة تسري إلى بدنه أو لباسه.
- 4- أن يكون مكان الرجل المصلي متقدماً على مكان المرأة المصلية.

اوقات الصلاة

١- وقت صلاة الصبح

يبدأ من طلوع الفجر إلى طلوع الشمس.

٢- وقت صلاة الظهر

يبدأ من زوال الشمس عند منتصف النهار إلى ما قبل الغروب بمقدار أداء صلاة العصر.

٣- وقت صلاة العصر

يبدأ من بعد الزوال بمقدار أداء فريضة الظهر وينتهي من عند غروب الشمس التكويني.

٤- وقت صلاة المغرب

يبدأ من بعد الغروب الشرعي إلى ما قبل منتصف الليل الشرعي بمقدار أداء فريضة العشاء

٥- وقت صلاة العشاء

يبدأ من بعد غروب الشمس الشرعي بمقدار أداء فريضة المغرب وينتهي عند منتصف الليل الشرعي.

«إِنَّ الصَّلَاةَ كَانَتْ عَلَى الْمُؤْمِنِينَ كِتَابًا مَوْقُوتًا»

النساء - 103

ص: 25

مسائل في الوقت

١- الزوال : هو تجاوز الشمس وسط السماء إلى جهة المغرب ويعرف بزيادة ظل الأشياء بعد نقصانه.

2- غروب الشمس التكويني: هو نزول قرص الشمس خلف الأفق.

٣- غروب الشمس الشرعي : هو ذهاب الحمرة التي تخلفها الشمس في جهة المشرق بعد غروبها التكويني، وهذا لا يتم إلا بعد عشرة دقائق تقريباً من غروبها التكويني.

4 - منتصف الليل الشرعي : هو منتصف الفترة الواقعة ما بين غروب الشمس وطلوع الفجر، فيختلف منتصف الليل الشرعي باختلاف الفصول والأيام.

حديث شريف :

«أَحَبُّ الْوَقْتِ إِلَى اللَّهِ عَزَّ وَجَلَّ أَوَّلُهُ» .

الوسائل/1/261

ص: 26

القبلة

يجب على المصلي استقبال القبلة في جميع الصلوات، والقبلة هي اتجاه الكعبة الشريفة بالنسبة إلى جميع البلدان، فتختلف القبلة من مكان إلى آخر باختلاف الأماكن.

الأذان

وهو من المستحبات الأكيدة للصلوات الخمسة وكيفية:

* «الله أكبر» (أربع مرات)

* «أشهد أن لا إله إلا الله» (مرتان)

* «أشهد أن محمداً رسول الله» (مرتان)

ومن الراجح الاعتياد على الشهادة الثالثة «أشهد ان علياً ولي الله». وهي ليست من أجزاء الأذان.

* «حيّ على الصلاة» (مرتان)

* «حيّ على الفلاح» (مرتان)

* «حيّ على خير العمل» (مرتان)

* «الله أكبر» (مرتان)

* «لا إله إلا الله» (مرتان)

ص: 27

الاقامة

وهي من المستحبات الأكيدة للصلوات الخمسة، وكيفيةها:

* «الله أكبر» (مرتان)

* «أشهد أن لا إله إلا الله» (مرتان)

* «أشهد أن محمدا رسول الله» (مرتان)

ومن الراجح الاعتقاد على الشهادة الثالثة «أشهد ان عليا ولي الله». وهي ليست من فصول الاقامة.

* «حيّ على الصلاة» (مرتان)

* «حيّ على الفلاح» (مرتان)

* «حيّ على خير العمل» (مرتان)

* «قد قامت الصلاة» (مرتان)

* «الله أكبر» (مرتان)

* «لا إله إلا الله» (مرة واحدة)

النية

وهي أن نقصد بقلوبنا أن نصلي قربة إلى الله تعالى.

تكبيرة الإحرام

وهي أن نقول الله أكبر، ويجب الإستقرار البدني عند التلفظ بها.

- ١- تجب قراءة سورة الحمد وسورة أخرى معها في الركعة الأولى والثانية من كل صلاة وأما في الركعة الثالثة والرابعة فنختار بين قراءة الحمد فقط أو التسييحات.
- ٢- يجب تعلم القراءة الصحيحة من تلفظ الحروف والحركات.
- ٣- يجب على الرجال الإخفات في القراءة في صلاة الظهر والعصر ويجب الجهر في صلاة الصبح والمغرب والعشاء ، وأما النساء فيجوز لهنّ الإخفات في مواضع الجهر.
- ٤- لا يجوز الإخفات في مواضع الجهر أو العكس عمداً وأما لو كان سهواً فلا إشكال في ذلك.
- ٥- يجب الإخفات عند قراءة التسييحات وكذلك إذا قُرِئَتْ سورة الحمد بدلاً منها وكذلك في صلاة الاحتياط.
- ٦- في مواضع الإخفات يُستحب الجهر بالبسملة إلا في الركعة الثالثة والرابعة إذا قُرِئَتْ سورة الحمد بدلاً من التسييحات.
- ٧- سورتا (الفيل) و(الايلاف) وسورتا (الضحى) و(الم نشرح) تعد كلاهما سورة واحدة.

الركوع

- 1- يجب الركوع مرة واحدة في كل ركعة من الصلاة.
 - 2- يجب الإنحناء في الركوع حتى تصل اليدين إلى الركبتين.
 - 3- تجب قراءة الذكر كان يقول في الركوع (سبحان ربِّي العظيم وبحمده) أو سبحان الله سبحان الله سبحان الله).
 - 4- يجب القيام بعد الركوع قبل النزول إلى السجود ولا بد فيه من الإستقرار .
 - 5- يجب الإستقرار والطمأنينة عند قراءة الذكر في الركوع. ملاحظة : الذكر الواجب في الركوع هو الذكر عند الإنحناء أما الذكر عند رفع الرأس من الركوع (سمع الله لمن حمده) فهو مستحبٌ.
- «يَا أَيُّهَا الَّذِينَ آمَنُوا ازْكَعُوا وَاَسْجُدُوا وَاَعْبُدُوا رَبَّكُمْ وَاَفْعَلُوا الْخَيْرَ لَعَلَّكُمْ تُفْلِحُونَ»

الحج - 77

ص: 30

- 1- يجب السجود مرتين في كل ركعة من الصلاة.
 - 2- يجب الإستناد بالمساجد السبعة - (الجبهة، باطن الكفين، الركبتين، إبهامي القدمين) على الأرض.
 - 3- تجب قراءة الذكر في كل سجدة كأن يقول (سبحان ربِّي الأعلى وبحمده) أو (سبحان الله سبحان الله سبحان الله).
 - 4- يجب تساوي موضع الجبهة مع موضع القدمين وأما لو ارتفع احدهما عن الآخر بمقدار لا يتجاوز الأربع أصابع فهو جائز.
 - 5- تجب الطمأنينة والإستقرار حال السجود.
 - 6- يجب الجلوس التام المستقر بين السجدين.
- ملاحظة : ذكر (الله أكبر) عند رفع الرأس من السجود مستحبٌ وليس بواجب.
- قال رسول الله صلى الله عليه وآله وسلم: «جُعِلَتْ لِي الْأَرْضُ مَسْجِدًا وَطَهُورًا»

شرائط مكان وضع الجبهة في السجود

1- يجب أن يكون مكان وضع الجبهة في السجود مما يصدق عليه اسم الأرض من التراب أو الحجر أو الحصى أو مما ينبت من الأرض مثل النباتات بشرط أن لا يكون مما يستعمله الناس في الأكل واللبس.

2- يجب أن يكون مكان وضع الجبهة في السجود طاهراً.

3- يجب استقرار مكان وضع الجبهة في السجود.

القنوت

وهو من المستحبات الأكيدة في الركعة الثانية قبل الركوع، وهو الدعاء للمؤمنين ومن الأدعية المستحبة:

«رَبَّنَا لَا تُرْغِ قُلُوبَنَا بَعْدَ إِذْ هَدَيْتَنَا وَهَبْ لَنَا مِنْ لَدُنْكَ رَحْمَةً إِنَّكَ أَنْتَ الْوَهَّابُ». آل عمران -8

ومن الأدعية:

«رَبَّنَا آتِنَا فِي الدُّنْيَا حَسَنَةً وَفِي الآخِرَةِ حَسَنَةً وَقِنَا عَذَابَ النَّارِ» البقرة - 201

ص: 32

التشهد

وهو واجب في الركعة الثانية بعد السجدة وفي الركعة الأخيرة بعدهما وهو أن نقول:

*أشهد أن لا إله إلا الله.

*وحده لا شريك له.

*وأشهد أن محمداً عبده ورسوله.

*اللهم صلّ على محمد وال محمد.

التسبيحات الأربعة

ويجب أن يأتي بها المصلّي ثلاث مرات في الركعة الثالثة والرابعة قبل الركوع فيما لو لم يأت بسورة الحمد بدلاً منها وصيغتها أن نقول:

*سبحان.

*والحمد لله.

*لا إله إلا الله.

*والله أكبر.

يكررها ثلاث مرات.

ص: 33

التسليم

وهو واجب في الركعة الأخيرة بعد التشهد وصيغته أن نقول:

*السلام عليك أيها النبي ورحمة الله وبركاته .

*السلام علينا وعلى عباد الله الصالحين.

*السلام عليكم ورحمة الله وبركاته.

الموالة

وهي عدم الفصل بين أفعال الصلاة بحيث يُخلّ بالصلاة.

الترتيب

وهو الترتيب بين صلاة الظهر والعصر وبين المغرب والعشاء وكذلك يجب الترتيب بين أفعال الصلاة على النحو الذي سوف نذكره في
كيفيتها فلا يجوز تقديم و تاخير أي فعل من أفعالها عن موضعه.

ص: 34

الصلاة اليومية

1- صلاة الصبح ركعتان.

2- صلاة الظهر أربع ركعات .

3- صلاة العصر أربع ركعات .


4- صلاة المغرب ثلاث ركعات.

5- صلاة العشاء أربع ركعات.

كيفية الصلاة


بعد الأذان والإقامة التي هي من المستحبات الأكيدة قبل الصلاة - وقد ذكرنا كيفيتهما - نشرع بالأفعال التالية: اولاً : النية: وهي أن نقصد بقلوبنا أو نقول : أصلي صلاة (الصبح أو الظهر أو العصر أو المغرب أو العشاء - بحسب اختلاف الوقت) أداءً واجباً قربة إلى الله تعالى.

ص: 35



ثانياً:

تكبيرة الإحرام: وتأتي بعد النية مباشرة وهي عبارة عن التلفظ بكلمة (الله أكبر). ويستحب رفع اليدين بمحاذاة الأذنين عند التلفظ بها، كما هو موضح بالشكل رقم (1).



ناتلاً:

نقرأ سورة الحمد وسورة أخرى كاملة معها حال القيام، كما هو موضح بالشكل رقم (2).

ص: 37



رابعاً:

ننحني للركوع بعد إتمام القراءة ونقول (سبحان ربّي العظيم وبحمده) كما هو موضح بالشكل (3). ومن ثمّ نرفع رأسنا من الركوع ونصبر قليلاً منتصبين القامة قبل


أن نهوي إلى السجود، ونقول (سمع الله لمن حمده) كما هو موضح بالشكل (4)



خامساً:


نهوي إلى السجود بعد إتمام الركوع بأن نضع المساجد السبعة على الأرض كما هو موضح بالشكل (5) ونقول (سبحان ربّي الأعلى وبحمده) ومن ثم نرفع الرأس من

السجدة الاولى ونستمر بجلوسنا قليلاً كما هو موضح بالشكل (6). ونقول (الله أكبر).




سادساً:

ونتهي للسجود مرة أخرى ونقوم بما قمنا به في السجدة الأولى. كما هو موضح بالشكل 7 و8.



سابعاً:


نقوم بعد السجدة الثانية من الركعة الأولى ثم نقرأ الحمد والسورة ومن ثم نقنت بالدعاء كما هو موضح بالشكل رقم (9).



ثامناً:


ثم نركع بعد القنوت ونسجد السجدين كما فعلنا في الركعة الأولى، ومن ثم نجلس بعد السجدين للتشهد فنقول (أشهد أن لا إله إلا الله وحده لا شريك له وأشهد أنّ

محمدًا عبده ورسوله اللهم صلّ على محمد وآل محمد) كما هو موضح بالشكل (10).



تاسعاً:

ثم نقوم بعد التشهد ونقرأ (سبحان الله والحمد لله ولا إله إلا الله والله أكبر) ثلاث مرات كما هو موضح بالشكل (11).



عاشراً:

وبعد التسبيحات نركع ونسجد السجدين كما فعلنا في الركعة الأولى، ونقوم للركعة الرابعة ونفعل كما فعلنا في الركعة الثالثة ونجلس للتشهد بعد السجدين ومن ثم نسلم بأن نقول: (السلام عليك أيها النبي ورحمة الله وبركاته، السلام علينا وعلى عباد الله الصالحين السلام عليكم ورحمة الله وبركاته) كما هو موضح بالشكل (12).

واجبات الصلاة

- ١- الواجب الركني: وهو الواجب الذي تبطل الصلاة بزيادته أو نقصانه عمداً أو سهواً.
- ٢- الواجب غير الركني: وهو الواجب الذي تبطل الصلاة بزيادته أو نقصانه عمداً لا سهواً.

الواجبات الركنية

- ١- النية 2- تكبيرة الإحرام
- ٣- القيام للقراءة والقيام بعد الإنحناء للركوع
- ٤- الركوع 5- السجدتان معاً

الواجبات غير الركنية

- 1- قراءة الحمد والسورة في الركعة الأولى والثانية.
- ٢- الذكر في الركعة الثالثة والرابعة وفي الركوع والسجود.
- ٣- السجدة الواحدة. 4- التشهد. 5- التسليم.
- ٦- الإستقرار وعدم الحركة. ٧- الترتيب. 8- الموالاة.

ص: 45

مبطلات الصلاة

- 1- كل ما يبطل الوضوء.
- 2- كل ما يبطل الغسل.
- 3- الأكل والشرب عمداً وسهواً.
- 4- الضحك مع الصوت عمداً.
- 5- العمل أثناء الصلاة عمداً وسهواً.
- 6- الإنحراف الكبير عن القبلة عمداً أو سهواً.
- 7- التكلم أثناء الصلاة عمداً.
- 8- التكتف وهو وضع اليد على الأخرى عمداً.
- 9- البكاء لأمر دنيوي عمداً.
- 10- بطلان أحد شروط الصلاة في أثنائها.
- 11- الشك في عدد ركعات صلاة الصبح وصلاة المغرب وصلاة القصر، والشك في الركعتين الأوليين من الرباعية.
- 12- الشكوك في عدد الركعات والتي لا يوجد لها حل شرعي.
- 13- زيادة أو نقصان ركن من أركان الصلاة عمداً أو سهواً.
- 14- زيادة أو نقصان واجب غير ركني في الصلاة عمداً.

(الحل)	(نوع الشك)
نعتبرها الثالثة ونتم الصلاة ونأتي بركعة واحدة من قيام أو ركعتين من جلوس بعد التسليم كصلاة احتياط.	١- الشك بين الثانية والثالثة بعد السجدين؟
نعتبرها الرابعة ونتم الصلاة ونأتي بركعتين من قيام بعد التسليم كصلاة احتياط.	٢- الشك بين الثانية والرابعة بعد السجدين؟
نعتبرها الرابعة ونتم الصلاة ونأتي بركعتين من قيام وركعتين من جلوس بعد التسليم كصلاة احتياط.	٣- الشك بين الثانية والثالثة والرابعة بعد السجدين؟

(الحل)	(نوع الشك)
<p>نعتبرها الرابعة ونتم الصلاة ونأتي بركعة من قيام أو ركعتين من جلوس بعد التسليم.</p>	<p>٤- الشك بين الثالثة والرابعة؟</p>
<p>نعتبرها الرابعة ونأتي بسجدة السهو بعد الصلاة.</p>	<p>٥- الشك بين الرابعة والخامسة وهو جالس؟</p>
<p>نهدم القيام ونجلس ونتشهد ونسلم ونأتي بركعة من قيام أو ركعتين من جلوس بعد التسليم كصلاة احتياط.</p>	<p>٦- الشك بين الرابعة والخامسة عند القيام؟</p>
<p>نهدم القيام ونجلس ونتشهد ونسلم ونأتي بركعتين من قيام بعد التسليم كصلاة احتياط.</p>	<p>٧- الشك بين الثالثة والخامسة عند القيام؟</p>

(الحل)	(نوع الشك)
<p>نهدم القيام ونجلس ونتشهد ونسلم ونأتي بركعتين من قيام وركعتين من جلوس بعد التسليم كصلاة احتياط.</p>	<p>٨- الشك بين الثالثة والرابعة والخامسة عند القيام؟</p>
<p>نهدم القيام ونجلس ونتشهد ونسلم ونأتي بسجدتي السهو بعد الصلاة.</p>	<p>٩- الشك بين الخامسة والسادسة عند القيام؟</p>

مسألة شرعية:

محل التدارك هو الواجب الركني الذي يلي الواجب المنسي أو المشكوك الزيادة أو النقصان كمالونسي أو شك بزيادة أو نقصان السجدة الواحدة وركع للركعة الاخرى فدخل في الركن الذي هو محل التدارك.

الشكوك المعطلة للصلاة

- ١- الشك في عدد ركعات الصلاة الثنائية والثلاثية والأوليين من الرباعية قبل إتمام السجدين من الركعة الثانية.
- ٢- الشك بين الثانية والخامسة فأكثر.
- ٣- الشك بين الثالثة والسادسة فأكثر.
- ٤- الشك بين الرابعة والسادسة فأكثر.

الشكوك التي لا يُعنى بها

- ١- الشك في الاتيان بواجب من واجبات الصلاة وقد تجاوز محل تدارك ذلك الواجب.
- ٢- الشك بعد التسليم.
- ٣- الشك في افعال الصلاة بعد خروج وقت الصلاة.
- ٤- شك كثير الشك.
- ٥- شك الإمام بعدد الركعات والمأموم لا يشك في ذلك فلا يعتني الإمام بشكه بل يبني على ما يقوله المأموم.
- ٦- الشكوك في الصلاة المستحبة.

مسائل في صلاة الاحتياط

- 1- صلاة الإحتياط صلاة واجبة.
- 2- يجب أن تُصَلَّى بعد الصلاة مباشرة.
- 3- يجب توفر جميع شروط الصلاة فيها.
- 4- لا بد فيها من النية وتكبيرة الإحرام وقراءة الفاتحة فقط دون السورة مع الإخفات بها حتى البسملة ولا بد فيها من الركوع والسجدتين والشهد والتسليم سواء كانت ركعة واحدة ام ركعتين.

ص: 51

مسائل في سجود السهو.

- 1- يجب سجود السهو للكلام سهواً.
- 2- يجب لسيان السجدة الواحدة إذا فات محل تداركها.
- 3- يجب لسيان التشهد إذا فات محل تداركه.
- 4- يجب للتسليم في غير محله.
- 5- يجب للشك بين الأربعة والخمسة.
- 6- يجب سجود السهو بعد الصلاة مباشرة.
- 7- تجب النية لسجود السهو.
- 8- لا تجب فيه تكبيرة الإحرام.
- 9- لا ركوع في سجود السهو.
- 10- سجود السهو سجدتان من جلوس.
- 11- تجب فيه الصيغة المخصصة وهي:
«بسم الله وبالله اللهم صلّ على محمد وآل محمد» عند السجود.
- 12- يجب فيه التشهد والتسليم.

تعريف مركز

بسم الله الرحمن الرحيم
جَاهِدُوا بِأَمْوَالِكُمْ وَأَنْفُسِكُمْ فِي سَبِيلِ اللَّهِ ذَلِكُمْ خَيْرٌ لَّكُمْ إِن كُنْتُمْ تَعْلَمُونَ
(التوبة : 41)

منذ عدة سنوات حتى الآن ، يقوم مركز القائمة لأبحاث الكمبيوتر بإنتاج برامج الهاتف المحمول والمكتبات الرقمية وتقديمها مجاناً. يحظى هذا المركز بشعبية كبيرة ويدعمه الهدايا والندور والأوقاف وتخصيص النصيب المبارك للإمام عليه السلام. لمزيد من الخدمة ، يمكنك أيضاً الانضمام إلى الأشخاص الخيريين في المركز أينما كنت.

هل تعلم أن ليس كل مال يستحق أن ينفق على طريق أهل البيت عليهم السلام؟
ولن ينال كل شخص هذا النجاح؟
تهانينا لكم.

رقم البطاقة :

6104-3388-0008-7732

رقم حساب بنك ميلا:

9586839652

رقم حساب شيبا:

IR390120020000009586839652

المسمى: (معهد الغيمية لبحوث الحاسوب).

قم بإيداع مبالغ الهدية الخاصة بك.

عنوان المكتب المركزي :

أصفهان، شارع عبد الرزاق، سوق حاج محمد جعفر آباده اي، زقاق الشهيد محمد حسن التوكلي، الرقم 129، الطبقة الأولى.

عنوان الموقع : : www.ghbook.ir

البريد الإلكتروني : Info@ghbook.ir

هاتف المكتب المركزي 03134490125

هاتف المكتب في طهران 021 - 88318722

قسم البيع 09132000109 شؤون المستخدمين 09132000109.

مركز
للبحوث والتحريرات الكمبيوترية
اصبهان
الغمامية



للحصول على المكتبات الخاصة الاخرى
ارجعوا الى عنوان المركز من فضلكم
www.Ghaemiyeh.com

www.Ghaemiyeh.net

www.Ghaemiyeh.org

www.Ghaemiyeh.ir

و للايحاء من فضلكم

٠٩١٣ ٢٠٠٠ ١٥٩

